



## Alba Radar

Lakossági közvélemény-kutatási program Székesfehérváron

### 26. hullám

## Az elmúlt év értékelése és a jövőre vonatkozó lakossági várakozások

2015. január 13.

Készítette: Bokros Hajnalka  
[bokros.hajnalka@echomail.hu](mailto:bokros.hajnalka@echomail.hu)

[www.echoinn.hu](http://www.echoinn.hu)



**ECHO**

SZOCIOLÓGIAI  
KUTATÓINTÉZET

## A kutatás háttere és módszertana

Az Echo Szociológiai Kutatóintézet rendszeres társadalomtudományi kutatással vizsgálja a székesfehérvári helyi demokrácia helyzetét. A helyi demokratikus deficit alakulásán túl évek óta vizsgáljuk a lakosok önkormányzattal, az önkormányzati munkával, döntésekkel való elégedettségét is valamint az iskolai demokrácia alakulását. A korábbi kutatási eredmények alapján a jövőben fontos fejlesztési irány a döntéshozók munkájának szakmai támogatása a lakossági vélemények szervezett formában történő feltárásával. Az Alba Radar program éppen erről szól, gyors és olcsó lakossági adatfelvételek (jellemzően telefonos vagy on-line survey kutatások) lebonyolításával egy-egy aktuális közéleti, várospolitikai vagy fejlesztési kérdésben megismerni a lakosok álláspontját még a döntés meghozatala előtt és a véleményeket, kutatási eredményeket, úgyis mint a lakosság álláspontját rendszerezett formában megismertetni a város vezetőivel, döntéshozó testületeivel, szakbizottságaival.

Az első Alba Radar adatfelvételre 2010. júniusában került sor, azóta két vagy három havonta újra lebonyolítjuk a kutatást. A 26. hullámra 2015. január 7-12. között került sor, mely során az Echo Innovációs Műhely adatfelvételi részlege 300 fős reprezentatív telefonos kutatást végzett Székesfehérvár felnőtt lakossága körében. A válaszmegtagadásokból fakadó kismértékű torzulásokat többszemponútú matematikai súlyozás segítségével korigáltuk. A beszámolóban közölt adatok kor és nem szerint reprezentálják a város felnőtt lakosságát. A mintavételi hiba jelen kutatás esetén +/- 3-5 százalék. A kérdőívből kinyerhető empirikus adatokat kódolás után számítógépen rögzítettük és ellenőriztük. Az adatelemzést SPSS programmal végeztük.

A mostani Alba Radar kutatás a lakosság jövőre vonatkozó elvárásairól, az éves szabadságok, valamint betegszabadság felhasználásának szokásairól, és a nemrégiben bevezetett új területi alapú megyei éves autópályadíj matricák fogadtatásáról szól. A korábbi kutatási eredmények és vizsgált téma elérhető a [www.echosurvey.hu](http://www.echosurvey.hu) honlapon.

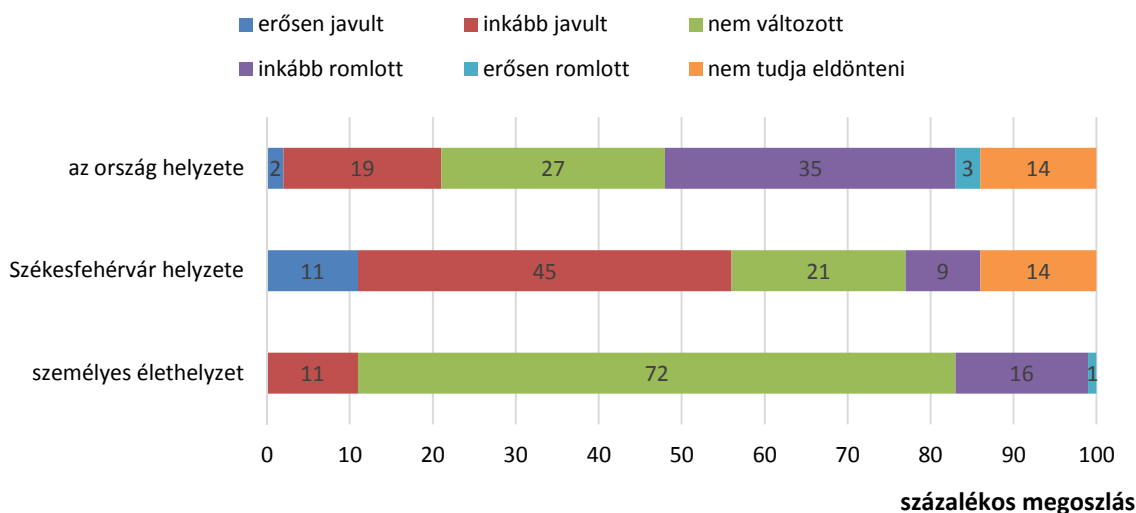
## Vélemények az elmúlt évről

Az új év beköszöntével kíváncsiak voltunk arra, hogy az emberek hogyan értékelték az elmúlt évet az azt megelőzőhöz képest. A megkérdezett válaszadók 21 százaléka vélte úgy, hogy az ország helyzete javult 2014-ben 2013-hoz képest, 27 százalékuk szerint nem változott a helyzet, 38 százalékuk szerint pedig romlott, vagy erősen romlott. Az ország helyzetével kapcsolatban 14 százalékuk nem tudott választ adni a kérdésre.

Székesfehérvár helyzetével kapcsolatban pozitívabban vélekednek a lakosok. 2014-ben 56 százalékuk szerint javult, vagy jelentősen javult a város helyzete 2013-hoz képest, 21 százalékuk szerint változatlan maradt, 9 százalékuk szerint inkább romlott, 14 százalékuk pedig nem tudta megmondani, hogy miként változott Székesfehérvár helyzete.

Ami a személyes élethelyzetet illeti, a lakosság közel háromnegyedének nem változott a helyzete 2014-ben a korábbi évhez képest, 11 százalékuknak javult, 17 százalékuknak pedig romlott.

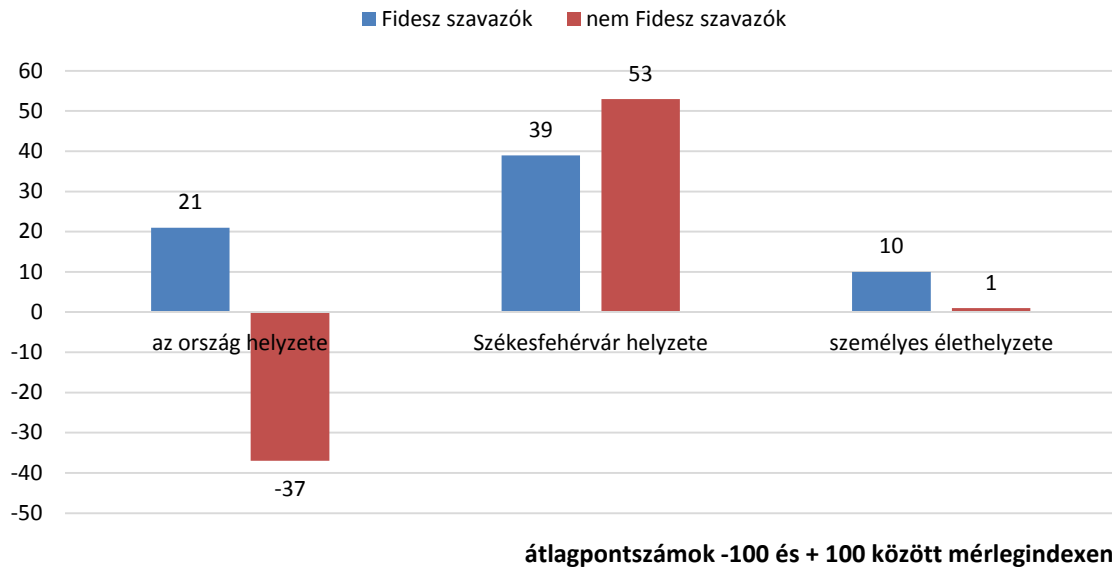
### Hogyan alakult Ön szerint 2014-ben az azt megelőző évhez képest az...



Politikai pártpreferencia szerint az ország és a személyes élethelyzet alakulását illetően a kormánypárti szavazók értékelték pozitívnak a 2014-es évet az azt megelőzőhöz képest, a város

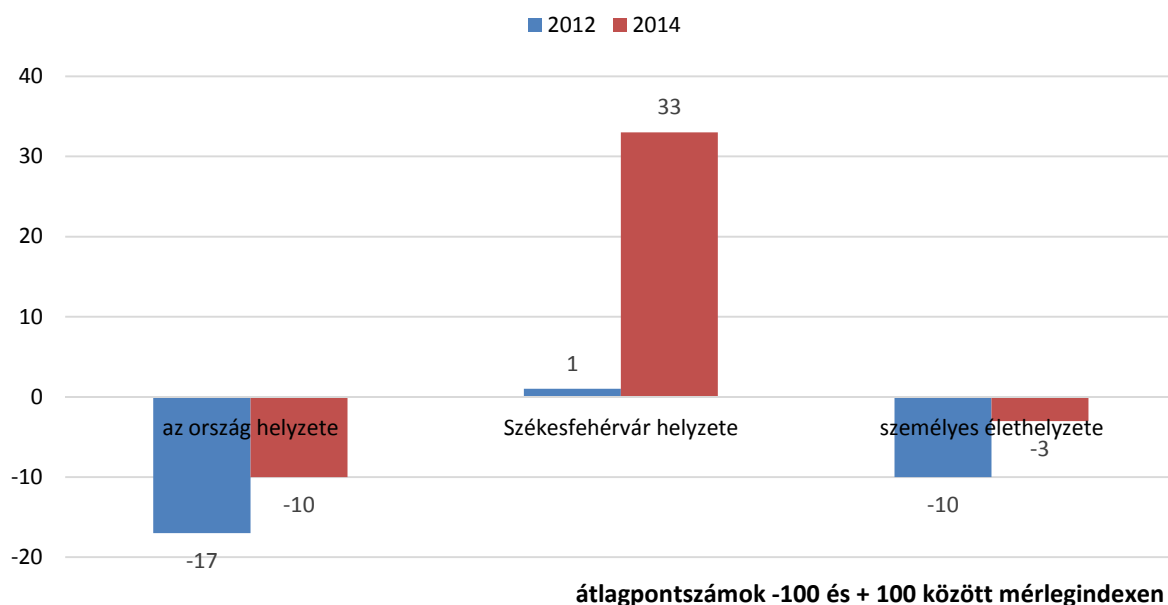
helyzetének alakulását pedig mind a Fidesz, mind az ellenzéki szavazók pozitívnak ítélik 2013-hoz képest.

### 2014-es év megítélése pártpreferencia szerint



Korábban 2012 év végén is kérdeztük, hogy miként látják az elmúlt évet 2011-hez képest. Az alábbi ábrán az akkori mérlegindex adatok kerülnek összehasonlításra a mostaniakkal. Látható, hogy 2012-ben az ország helyzete a lakosok szerint inkább romlott, mérlegindexen kifejezve -17 pontos átlagot mértünk körükben. 2014-ben is hasonlóan vélekedtek a lakosok, ám ekkor valamelyest javult a helyzet megítélése, mérlegindexen kifejezve -10 pontos az átlagos érték. Székesfehérvár helyzetét 2012-ben inkább változatlanak ítélték 2011-hez képest, mérlegindexen 1 pontos értéket kapott, ezzel szemben 2014-ben már javulónak értékelték a város helyzetét 33 pontos az átlaguk a mérlegindexen. A személyes élethelyzetüket 2012-ben még romlónak értékelték az előző évhez képest, 2014-ben pedig közel változatlanak, a mérlegindex pontszáma itt -3.

## Hogyan alakult Ön szerint az elmúlt év az azt megelőzőhöz képest?



Háttérváltozókkal összevetve a 2014-es év értékelését mérlegindexen, látható, hogy az ország helyzetét a férfiak 2013-hoz képest romlónak, míg a nők inkább változatlanak tartják. Székesfehérvár helyzetével kapcsolatban a nők pozitívabbnak látják a változásokat, esetükben +50 pont a mérlegindex értéke, míg férfiaknál +12. A személyes élethelyzetüket a nők valamelyest romlóbbnak látják 2014-ben 2013-hoz képest, a mérlegindex értéke náluk -5 pont, míg férfiaknál -1. Életkor szerint vizsgálva a kérdést látható, hogy az ország helyzetét a fiatalok romlónak tartják 2014-ben 2013-hoz képest, estükben -28 pontos átlagot mértünk a mérlegindexen. Az idősebbek inkább változatlanok, illetve inkább javulónak látják az elmúlt évet, náluk +2, illetve +3 pont az átlag. A város helyzetével kapcsolatban mindegyik korosztály pozitívan vélekedik, míg a személyes élethelyzetüket tekintve a 60 évnél idősebbek élethelyzete inkább romlott 2013-hoz képest, a fiatalabbaké pedig szinte nem változott.

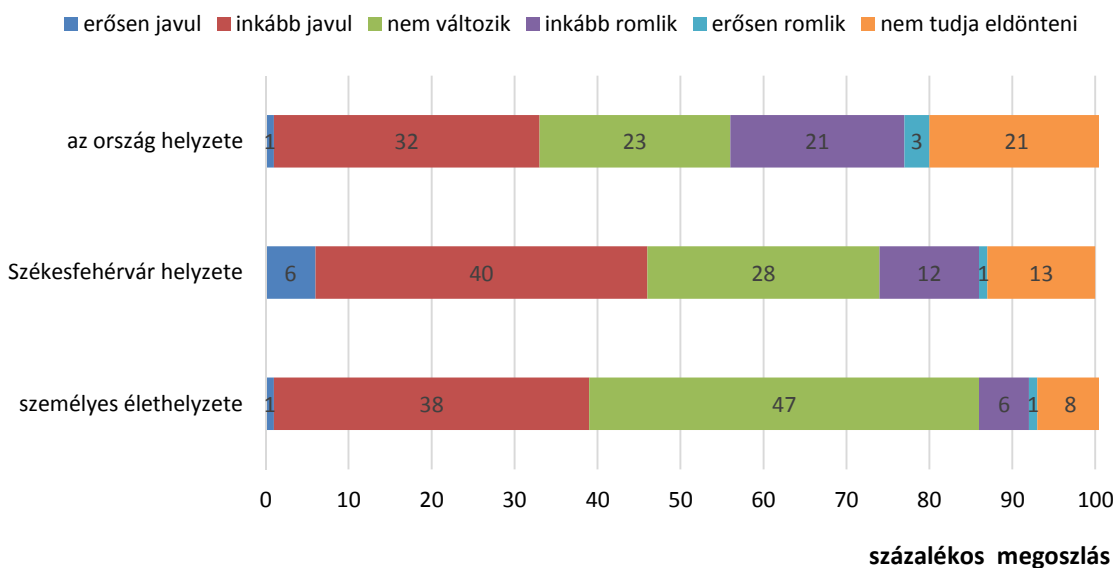
Változó	Kategória	Az ország helyzete	Székesfehérvár Helyzete	Személyes helyzete
Nem	Férfi	-26	+12	-1
	Nő	+2	+50	-5
Korcsoport	18-44 év	-28	+30	-3
	45-59 év	+2	+32	-2
	60 év és idősebb	+3	+38	-5
Iskolai végzettség	nincs érettségi	-34	-1	0
	Érettségizett	+5	+43	-4
	Diplomas	-19	+36	-4

Pontszám -100 és +100 közötti mérleg indexen

## Jövőre vonatkozó várakozások

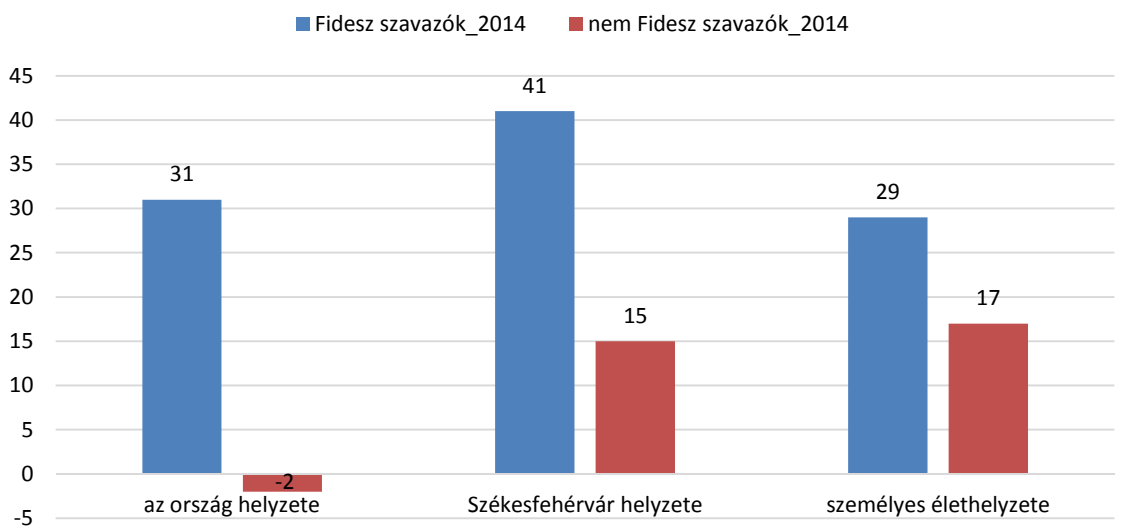
Az újév beköszöntével megkérdeztük a válaszadókat arról is, hogy mit vár a 2015-ös évtől. Az ország helyzetével kapcsolatban 33 százalékuk inkább javulást vár az előttünk álló évben, 23 százalékuk szerint nem fog változni a helyzet, 24 százalékuk szerint romló tendencia fog érvényesülni, 21 százalékuk pedig bizonytalan a kérdést illetően. A város helyzetével kapcsolatban 46 százalékuk szerint erősen, vagy inkább javulni fog a helyzet 2015-ben, 28 százalék szerint változatlan marad, 13 százalékuk szerint inkább romlani fog, 13 százalékuk pedig nem tudja eldönteni a kérdést. Ami a személyes élethelyzetet illeti, 39 százalékuk javulást vár 2015-ben, 47 százalékuk szerint nem lesz változás, 7 százalékuk szerint romlani fog, 8 százalékuk pedig nem tudta eldönteni.

### Ön szerint 2015-ben várhatóan hogyan alakul az...



Politikai pártpreferencia szerint a kormánypárti szavazók várakozásai pozitívak a 2015-ös évvel kapcsolatban, szerintük mind az ország, mind a város, mind a személyes élethelyzetük javulni fog az előttünk álló évben. Az ellenzéki szavazók esetében a város, és a személyes élethelyzetüket illetően bizakodóak, a mérlegindex értéke +15 és +17 pont, míg az ország helyzetével kapcsolatban -2 pont, tehát itt inkább romlásra számítanak az adott válaszadók.

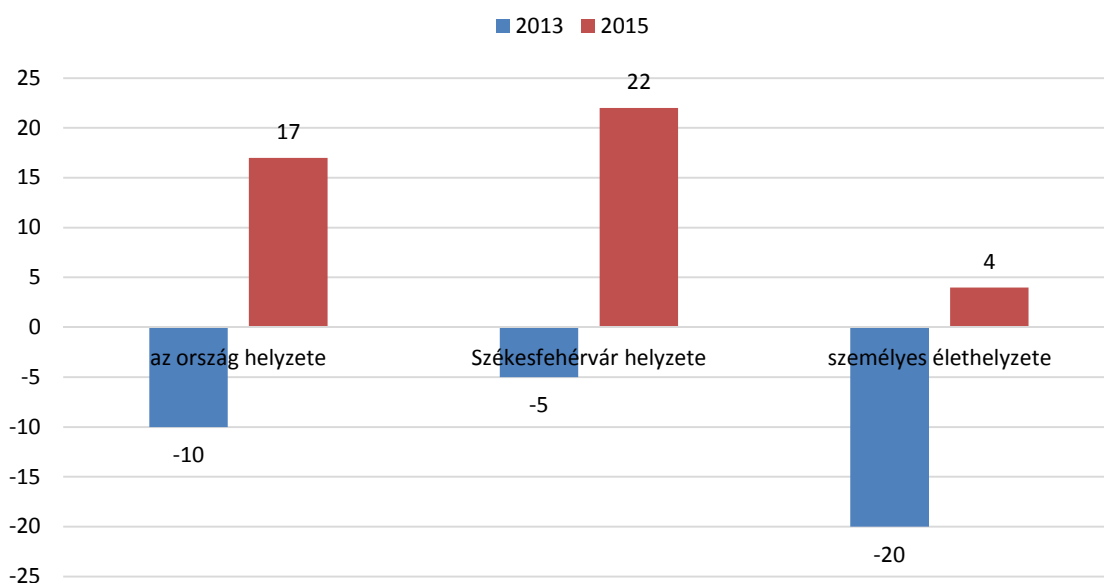
## 2015-re vonatkozó várakozások pártpreferencia szerint



átlagpontoszámok -100 és + 100 között mérlegindexen

A 2012-ben végzett kutatás során a lakosok 2013-ra az ország helyzetét romlónak jósolták, ezzel szemben 2015-re javuló tendenciát várnak. Ugyanez mondható el Székesfehérvár helyzetével és az egyéni élethelyzetükkel kapcsolatban is, a mérlegindex pontoszámok mindegyik esetben negatívról pozitívrá változtak.

## Várhatóan hogyan alakul az elmúlt évhez képest az...



átlagpontoszámok -100 és + 100 között mérlegindexen

Háttérváltozókkal összevetve a 2015-ös évre vonatkozó várakozásokat mérlegindexen, látható, hogy a nők az ország és a város helyzetével kapcsolatban erőteljesebb javulásra számítanak, de összességében a férfiak is pozitívan látják az elkövetkező évet. A személyes élethelyzetüket ellenben a férfiak látják pozitívabbnak, mérlegindexen +20 pontos átlagot mértünk, míg nők esetében +14-eset. Életkor szerint összességében mindegyik korosztály pozitívan tekint a 2015-ös évre, az ország, illetve a város helyzetére a 60 évnél idősebbek tekintenek pozitívabban, míg a személyes élethelyzetükre a 45-59 évesek. Iskolai végzettségüket tekintve az alacsonyabb végzettségűek úgy vélik, hogy az ország és a város helyzete is inkább romlani fog 2015-ben, a magasabb végzettségűek szerint pedig inkább javulni. A legpozitívabban a diplomával rendelkezők vélekednek, az ország helyzetével kapcsolatban +22 pont, a város helyzetével kapcsolatban +31 pont, a személyes élethelyzetükkel kapcsolatban pedig +29 pont a mérlegindex értéke.

Változó	Kategória	Az ország helyzete	Székesfehérvár Helyzete	Személyes helyzete
Nem	Férfi	+1	+10	+20
	Nő	+7	+30	+14
Korcsoport	18-44 év	+4	+16	+18
	45-59 év	+1	+20	+24
	60 év és idősebb	+8	+33	+9
Iskolai végzettség	nincs érettségi	-22	-4	+9
	Érettségizett	+1	+23	+10
	Diplomas	+22	+31	+29

*Pontszám -100 és +100 közötti mérleg indexen*

## Demográfiai megoszlás

Változó	Kategória	%	Összesen
Nem	Férfi	46	100
	Nő	54	
Korcsoport	18-44 év	47	100
	45-59 év	25	
	60 év és idősebb	28	
Iskolai végzettség	nincs érettségi	14	100
	érettségizett	49	
	diplomás	37	