



Alba Radar

Lakossági közvélemény-kutatási program Székesfehérváron

24. hullám

Seuso-kiállítással kapcsolatos vélemények

2014. november 12.

Készítette: Macher Judit

macher.judit@echomail.hu

www.echoinn.hu



ECHO SZOCIOLÓGIAI
KUTATÓINTÉZET

A kutatás háttere és módszertana

Az Echo Szociológiai Kutatóintézet az Echo Nonprofit Network HDA („Helyi Demokácia Audit”) programjának keretén belül rendszeres társadalomtudományi kutatással vizsgálja a székesfehérvári helyi demokrácia helyzetét. A helyi demokratikus deficit alakulásán túl évek óta vizsgáljuk a lakosok önkormányzattal, az önkormányzati munkával, döntésekkel való elégedettségét is valamint az iskolai demokrácia alakulását. A korábbi kutatási eredmények alapján a jövőben fontos fejlesztési irány a döntéshozók munkájának szakmai támogatása a lakossági vélemények szervezett formában történő feltárásával. Az Alba Radar program éppen erről szó, gyors és olcsó lakossági adatfelvételek (jellemzően telefonos vagy on-line survey kutatások) lebonyolításával egy-egy aktuális közéleti vagy várospolitikai vagy fejlesztési kérdésben megismerni a lakosok álláspontját még a döntés meghozatala előtt és a véleményeket, kutatási eredményeket, úgyis mint a lakosság álláspontját rendszerezett formában megismertetni a város vezetőivel, döntéshozó testületeivel, szakbizottságaival.

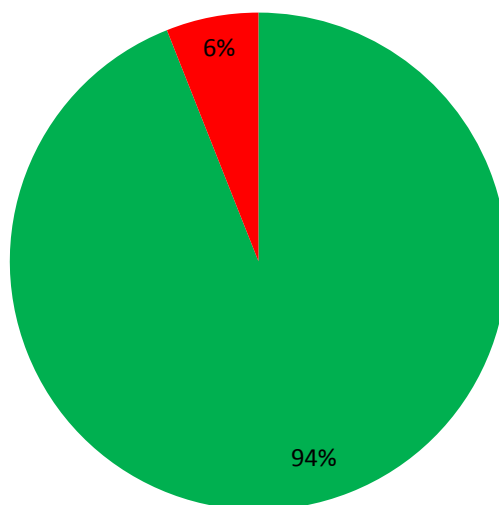
Az első Alba Radar adatfelvételre 2010. júniusában került sor, azóta igyekszünk havonta vagy kéthavonta újra lebonyolítani a kutatást. A 24. hullámra 2014. november 05. és 10. között került sor, az Echo Innovációs Műhely adatfelvételi részlege 300 fős reprezentatív telefonos kutatást végzett Székesfehérvár felnőtt lakossága körében ebben a hónapban is. A válaszmegtagadásokból fakadó kismértékű torzulásokat többszemponútú matematikai súlyozás segítségével korigáltuk. A beszámolóban közölt adatok kor és nem szerint reprezentálják a város felnőtt lakosságát. A mintavételi hiba jelen kutatás esetén +/- 3-5 százalék. A kérdőívől kinyerhető empirikus adatokat kódolás után számítógépen rögzítettük és ellenőriztük. Az adatelemzést SPSS programmal végeztük.

A mostani Alba Radar kutatás a lakosság Adventtel és Karácsonnyal, a Seuso-kincsekkel, és a külföldi munkavállalással kapcsolatos attitűdjeit tárta fel, valamint az önkormányzat ifjúsági ügyekhez való hozzáállásával kapcsolatos lakossági vélekedéseket vizsgálta. A korábbi kutatási eredmények és vizsgált témák elérhetők a www.echosurvey.hu honlapon.

2014 októberétől a székesfehérvári Szent István Király Múzeumban megtekinthetőek az ókori római eredetű ezüst dísztárgyegyüttes egyes darabjai, a Seuso-kincsek néven híressé vált műtárgyak. A városi lakosság döntő többsége, 94 százaléka hallott már erről.

Hallott arról, hogy Székesfehérváron megtekinthetőek a Seuso-kincsek?

■ igen, hallottam ■ nem hallottam még róla



Megvizsgáltuk ezt a kérdést különböző demográfiai háttérváltozók mentén is, mely azt mutatja, hogy a kiállítás ismertsége inkább a nőkre, az idősebbekre, valamint a magasabb iskolai végzettségükre jellemző. A nőknek 88 százaléka, a férfiaknak pedig a 98 százaléka hallott már erről. Míg a 18-34 évesek 83 százaléka, addig a 34-59 évesek 95 százaléka, a 60 év felettieknek pedig a 97 százaléka tud a kiállításról. Az érettségivel nem rendelkezők 78 százaléka, az érettségizettek 93 százaléka, a diplomásoknak azonban a 100 százaléka hallott már a Seuso-kincsek székesfehérvári megtekintési lehetőségéről.

Hallott arról, hogy Székesfehérváron megtekinthetőek a Seuso-kincsek?

Változó	Kategória	Igen, hallottam	Nem hallottam még róla
Nem	Férfi	88	12
	Nő	98	2
Korcsoport	18-34 év	83	17
	34-59 év	95	5
	60 év felett	97	3

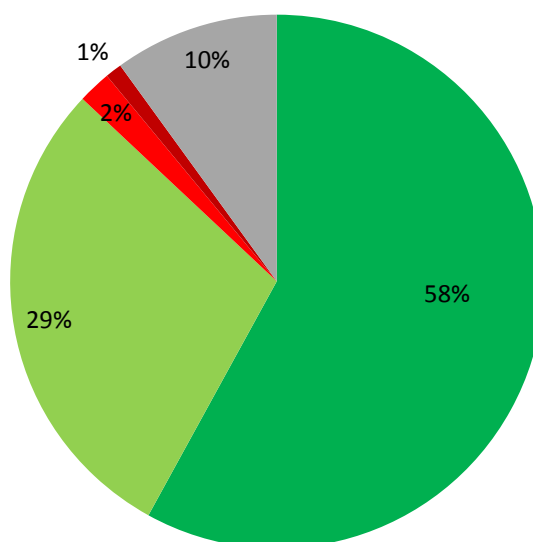
Változó	Kategória	Igen, hallottam	Nem hallottam még róla
Iskolai végzettség	nincs érettségi	78	22
	érettségizett	93	7
	diplomás	100	-

sorszázalékos megoszlás

A székesfehérváriak 58 százaléka nagyon, 29 százaléka pedig inkább örül annak, hogy a városban megnyílt a Seuso-kincsek kiállítása. A lakosság mindössze 3 százaléka nyilatkozott úgy, miszerint nem örül ennek. Minden tizedik lakó bizonytalan ebben a kérdésben.

Ön mennyire örül annak, hogy Székesfehérváron ilyen kiállítás nyílt?

■ nagyon örülök ■ inkább igen ■ inkább nem ■ egyáltalán nem ■ nem tudom



A demográfiai háttérváltozók vizsgálata azt mutatja, hogy a nők körében magasabb azoknak az aránya, akik örülnek a kiállításnak, a férfiak körében pedig azoknak, akik bizonytalanok a kérdést illetően. A korcsoportok szerinti vizsgálat szerint a 18-34 évesek körében pozitív, az ennél idősebb korosztályok esetében azonban vegyes a kérdés megítélése. Az iskolai végzettség alapján megállapítható, hogy az érettségizettek a leginkább bizonytalanok a kiállítás megítélésében.

Ön mennyire örül annak, hogy Székesfehérváron ilyen kiállítás nyílt?

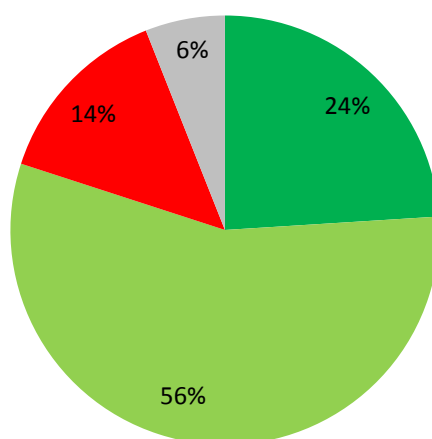
Változó	Kategória	nagyon örülök	inkább igen	inkább nem	egyáltalán nem	nem tudom
Nem	Férfi	47	33	2	1	17
	Nő	68	24	2	1	5
Korcsoport	18-34 év	-	100	-	-	-
	34-59 év	70	9	4	1	16
	60 év felett	71	21	1	2	5
Iskolai végzettség	nincs érettségi	79	14	-	2	5
	érettségizett	38	40	2	1	19
	diplomás	74	19	3	2	2

sorszázalékos megoszlás

A megkérdezettek közel negyede (24 százaléka) volt már a kiállításon, 56 százalék nem volt még, de tervezi annak megnézését. A lakosság 14 százaléka nyilatkozott úgy, miszerint nem tekintette még meg, és nem is tervezi, hogy megteszi. A lakosság 6 százaléka bizonytalan a kérdés megítéléséről.

Ön megnézte már a kiállítást, vagy tervezi-e, hogy később megnézi?

- igen, voltam már a kiállításon
- nem voltam még, de tervezem, hogy megnézem
- nem voltam még, és nem is tervezem, hogy megnézzem
- nem tudom



A nőkhöz viszonyítva a férfiak néhány százalékkal többen voltak már a Seuso-kincsek kiállításon, azonban 15 százalékkal kevesebben nyilatkoztak úgy, miszerint még nem voltak, de tervezik megnéznit. A férfiak körében magasabb azoknak az aránya, akik egyáltalán nem tervezik megnéznit a kiállítást. Korcsoport

szerint a 34-59 év közöttiek körében a legmagasabb az aránya azoknak, akik már voltak a kiállításon, vagy a jövőben tervezik megnézni azt. Az iskolai végzettség növekedésével párhuzamosan csökken a Seuso-kincset megnézni nem kívánók aránya. Míg az érettségivel nem rendelkezők közül 26 százalék, addig a diplomásoknak csak a 9 százaléka nyilatkozta, hogy egyáltalán nem kíváncsi a kiállításra.

Ön megleltette már a kiállítást, vagy tervezi-e, hogy később megnézi?

Változó	Kategória	igen, voltam már	nem voltam még, de tervezem, hogy megnézem	nem voltam még, és nem is tervezem	nem tudom
Nem	Férfi	26	48	19	7
	Nő	22	63	9	6
Korcsoport	18-34 év	42	42	16	-
	34-59 év	23	60	9	8
	60 év felett	16	58	19	7
Iskolai végzettség	nincs érettségi	3	64	26	7
	érettségizett	19	60	13	8
	diplomás	38	50	9	3

sorszázalékos megoszlás

Demográfiai megoszlás

Változó	Kategória	%	Összesen
Nem	Férfi	46	100
	Nő	54	
Korcsoport	18-34 év	18	100
	34-59 év	54	
	60 év felett	28	
Iskolai végzettség	nincs érettségi	15	100
	érettségizett	46	
	diplomás	39	

sorszázalékos megoszlás