



## Alba Radar

Lakossági közvélemény-kutatási program Székesfehérváron

20. hullám

## Adományoztási hajlandóság a Fehérváriak körében

- ÁROP 1.1.14-2012-2012-0009 projekt keretén belül -

2013. december 17.

Készítette: Turzó-Németh A. Violetta  
nemetha.violetta@echomail.hu

Echo Innovációs Műhely  
Echo Research Center  
[www.echonetwork.hu](http://www.echonetwork.hu)



**ECHO** SZOCIOLÓGIAI  
KUTATÓINTÉZET

## A kutatás háttere és módszertana

Az Echo Szociológiai Kutatóintézet rendszeres társadalomtudományi kutatással vizsgálja a székesfehérvári helyi demokrácia helyzetét. A helyi demokratikus deficit alakulásán túl évek óta vizsgáljuk a lakosok önkormányzattal, az önkormányzati munkával, döntésekkel való elégedettségét is valamint az iskolai demokrácia alakulását. A korábbi kutatási eredmények alapján a jövőben fontos fejlesztési irány a döntéshozók munkájának szakmai támogatása a lakossági vélemények szervezett formában történő feltárásával. Az Alba Radar program erről szól, gyors és olcsó lakossági adatfelvételek (jellemzően telefonos vagy on-line survey kutatások) lebonyolításával egy-egy aktuális közéleti, várospolitikai vagy fejlesztési kérdésben megismerni a lakosok álláspontját még a döntés meghozatala előtt és a véleményeket, kutatási eredményeket, úgyis mint a lakosság álláspontját rendszerezett formában megismertetni a város vezetőivel, döntéshozó testületeivel, szakbizottságaival.

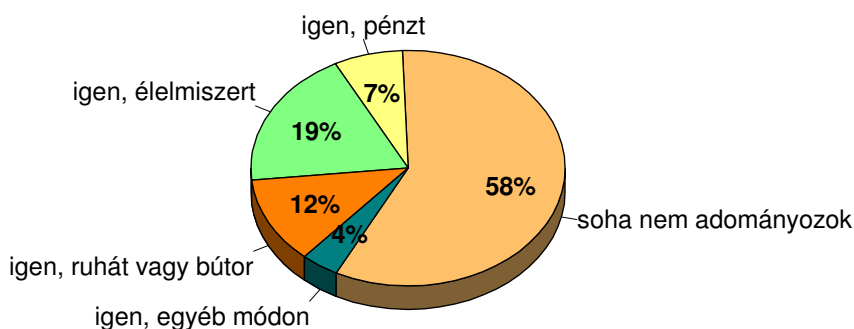
Az első Alba Radar adatfelvételre 2010. júniusában került sor, azóta két vagy három havonta újra lebonyolítjuk a kutatást. A 20. hullámra 2013. december 13-15. között került sor, az Echo Innovációs Műhely adatfelvételi részlege 300 fős reprezentatív telefonos kutatást végzett Székesfehérvár felnőtt lakossága körében ebben a hónapban is. A válaszmegtagadásokból fakadó kismértékű torzulásokat a 2011-es népszámlálási adatok alapján többszemponútú matematikai súlyozás segítségével korigáltuk. A beszámolóban közölt adatok kor és nem szerint reprezentálják a város felnőtt lakosságát. A mintavételi hiba jelen kutatás esetén +/- 3-5 százalék. A kérdőívből kinyerhető empirikus adatokat kódolás után számítógépen rögzítettük és ellenőriztük. Az adatelemzést SPSS programmal végeztük.

A mostani Alba Radar kutatásban felmértük, hogy milyen az adományozási attitűdje a székesfehérvári lakosoknak, és azt is, hogy hogyan élik meg a közelgő karácsony alkalmából az ünnepi készülődést. A korábbi kutatási eredmények és vizsgált témák elérhetők a [www.echosurvey.hu](http://www.echosurvey.hu) honlapon.

## Adományozás

A székesfehérvári felnőtt lakosság adományozási attitűdjét felmérve, megállapítható, hogy a válaszadók majdnem 60 százalékára nem jellemző az adományozási szokás. Azok közül, akik szoktak adakozni a rászoruló családoknak – legtöbben – 19 százalékuk általában élelmiszert, 12 százalékuk ruhát vagy bútort, 7 százalékuk pénzt adományoznak jellemzően.

### Ön szokott adományozni rászoruló családok részére? Ha igen, elsősorban mit?



Mindezt részletesen megvizsgálva társadalmi alcsoportok szerint, megállapítható, hogy a nők nagyobb mértékben szoktak tenni felajánlásokat, mint a férfiak. Élelmiszert inkább a nők, míg ruhát vagy bútort inkább a férfiak szoktak adományozni. Korcsoportok szerint a 60 éves, vagy annál idősebb korosztály szokott inkább pénzt adományozni. Élelmiszert főleg a középkorosztály ad jótékonykodás céljából, a fiatal 18-34 éves korosztályra pedig szinte egyáltalán nem jellemző az adakozás. Iskolai végzettség alapján pénzt főleg az érettségivel nem rendelkezők adnak, élelmiszert inkább az érettségizettek, még ruhát vagy bútort főleg a diplomások. Utóbbiak 63 százalékára jellemző az adakozás, ami magasabb mint az alacsonyabb iskolai végzettséggel rendelkezők köre.

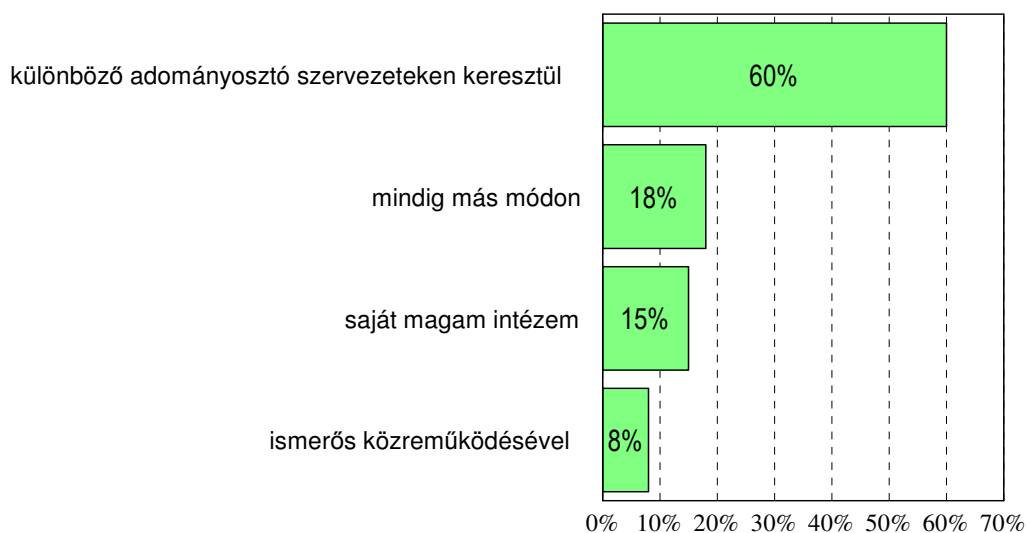
### Ön szokott adományozni rászoruló családok részére? Ha igen, elsősorban mit?

Változó	Kategória	igen, pénzt	igen, élelmiszert	igen, ruhát vagy bútort	igen, egyéb módon	soha nem adományozok
Nem	férfi	6	16	12	3	63
	nő	9	21	11	4	56
Korcsoport	18-34 év	-	5	3	-	92
	35-59 év	6	30	12	6	46
	60 év és idősebb	14	12	19	5	51
Iskolai végzettség	nincs érettségi	13	19	9	2	57
	érettségizett	5	21	10	7	57
	diplomás	3	14	20	0	63

*százalékos megoszlás*

A kérdőívre válaszoló fehérváriak 60 százaléka inkább különböző adományozó szervezeteken keresztül intézi az adakozást. A lakosok 15 százaléka nyilatkozta azt, hogy saját maga intézi, hogy biztos legyen benne, oda jut, ahova szánja. Ez inkább a középkorosztályra és a maximum érettségivel rendelkezők körére jellemző. A 18-29 évesek és az érettségivel nem rendelkezők fordulnak inkább különböző adományozó szervezetekhez.

### Milyen módon szokta intézni az adományozást?



*százalékos megoszlás*

### Milyen módon szokta intézni az adományozást?

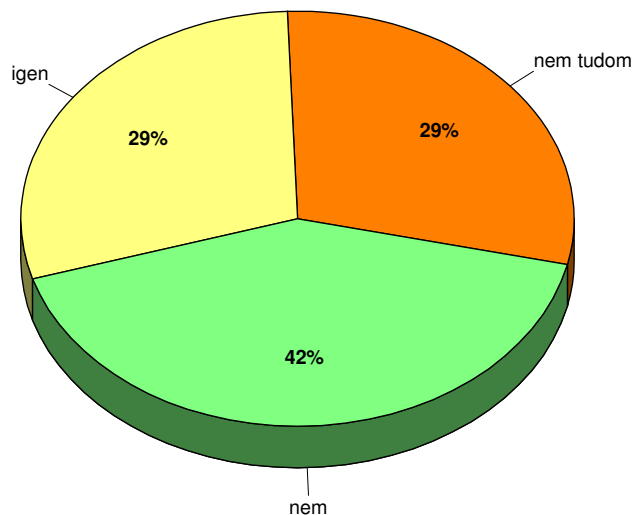
1. saját magam, hogy biztos legyen benne oda jut, ahova szánom
2. különböző adományozói szervezeteken keresztül intézem
3. ismerős közreműködésével
4. mindig más módon

Változó	Kategória	1.	2.	3.	4.
Nem	Férfi	15	63	7	15
	Nő	14	57	9	20
Korcsoport	18-34 év	-	80	-	20
	35-59 év	22	59	11	8
	60 év és idősebb	5	57	5	33
Iskolai végzettség	nincs érettségi	9	70	4	17
	érettségizett	23	54	12	12
	diplomás	8	54	8	31

*pontszám százfokú skálán*

Abban a kérdésben, hogy adományozna-e a helyi szociális célú civil szervezeteknek, eltérő válaszok érkeztek. A lakosság harmada úgy gondolja igen, 42 százaléka ellenben azt nyilatkozta, hogy nem. További harmaduk pedig bizonytalan a kérdést illetően.

## A jövőben adományozna-e helyi szociális célú civil szervezeteknek?



Részletesen vizsgálva inkább a nők azok, akik szívesen tennének felajánlást ilyen formán, valamint a 18-34 éves korosztály tagjai. Iskolai végzettség szerint, pedig minél alacsonyabb az végzettségük, annál magasabb arányban nyilatkozták azt, hogy igen, adományoznának szociális célú civil szervezeteknek.

### A jövőben adományozna-e a helyi szociális célú civil szervezeteknek?

Változó	Kategória	igen	nem	nem tudom
Nem	férfi	25	43	32
	nő	31	40	29
Korcsoport	18-34 év	40	60	-
	35-59 év	31	42	28
	60 év és idősebb	24	38	38
Iskolai végzettség	nincs érettségi	41	32	27
	érettségizett	30	41	30
	diplomás	14	57	29

*százalékos megoszlás*

## Demográfiai megoszlás

Változó	Kategória	%	Összesen
Nem	Férfi	46	100
	Nő	54	
Korcsoport	18-34 év	26	100
	35-59 év	46	
	60 év és idősebb	28	
Iskolai végzettség	nincs érettségi	35	100
	érettségizett	42	
	diplomás	23	