



Alba Radar

Lakossági közvélemény-kutatási program Székesfehérváron

18. hullám

A székesfehérvári parkok megítélése a fehérváriak szerint

2013. június 17.

Készítette: Németh A. Violetta
nemetha.violetta@echomail.hu

www.echoinn.hu



ECHO SZOCIOLÓGIAI
KUTATÓINTÉZET

A kutatás háttere és módszertana

Az Echo Szociológiai Kutatóintézet rendszeres társadalomtudományi kutatással vizsgálja a székesfehérvári helyi demokrácia helyzetét. A helyi demokratikus deficit alakulásán túl évek óta vizsgáljuk a lakosok önkormányzattal, az önkormányzati munkával, döntésekkel való elégedettségét is valamint az iskolai demokrácia alakulását. A korábbi kutatási eredmények alapján a jövőben fontos fejlesztési irány a döntéshozók munkájának szakmai támogatása a lakossági vélemények szervezett formában történő feltárásával. Az Alba Radar program erről szól, gyors és olcsó lakossági adatfelvételek (jellemzően telefonos vagy on-line survey kutatások) lebonyolításával egy-egy aktuális közéleti, várospolitikai vagy fejlesztési kérdésben megismerni a lakosok álláspontját még a döntés meghozatala előtt és a véleményeket, kutatási eredményeket, úgyis mint a lakosság álláspontját rendszerezett formában megismertetni a város vezetőivel, döntéshozó testületeivel, szakbizottságaival.

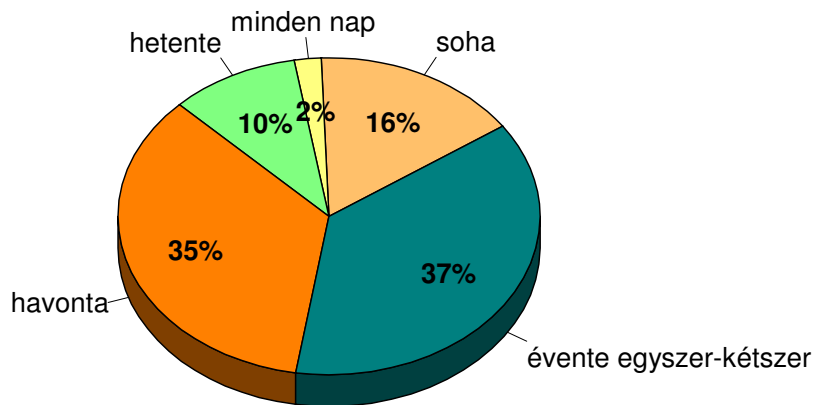
Az első Alba Radar adatfelvételre 2010. júniusában került sor, azóta két vagy három havonta újra lebonyolítjuk a kutatást. A 18. hullámra 2013. június 7-9. között került sor, az Echo Innovációs Műhely adatfelvételi részlege 300 fős reprezentatív telefonos kutatást végzett Székesfehérvár felnőtt lakossága körében ebben a hónapban is. A válaszmegtagadásokból fakadó kismértékű torzulásokat a 2011-es népszámlálási adatok alapján többszempon-tú matematikai súlyozás segítségével korigáltuk. A beszámolóban közölt adatok kor és nem szerint reprezentálják a város felnőtt lakosságát. A mintavételi hiba jelen kutatás esetén +/- 3-5 százalék. A kérdőív-ből kinyerhető empirikus adatokat kódolás után számítógépen rögzítettük és ellenőriztük. Az adatelemzést SPSS programmal végeztük.

A mostani Alba Radar kutatás az iskolai közösségi szolgálattal, a városi parkok felújításával és a munkaértékekkel kapcsolatos attitűdöket vizsgálta valamint a lakosok politikai preferenciáit mérte fel. A korábbi kutatási eredmények és vizsgált témák elérhetők a www.echosurvey.hu honlapon.

A parkok kihasználtsága

A fehérvári lakosok 2 százaléka szokott minden nap felkeresni egy parkot, minden tizedik fehérvári heti rendszerességgel teszi ezt, 35 százalékuk havonta, további 37 százalék pedig évente egy-két alkalommal szokott parkokban sétálni.

Ön milyen gyakran szokott Székesfehérváron parkokban sétálni?



Társadalmi alcsoportok vizsgálatánál kiderül, hogy a nők gyakrabban sétálnak parkokban, mint a férfiak, utóbbiak közül minden ötödik soha nem kapcsolódik ki ilyen formán. Korcsoportok alapján összességében a középkorosztályba tartozók látogatnak el a leggyakrabban valamilyen parkba, hetente 12 százalékuk, havonta 37 százalékuk sétál ilyen helyen, évente egyszer-kétszer 38 százalékuk teszi ezt. A fiatalok közül senki nem megy be nap, mint nap, viszont havonta és évente egyszer-kétszer 76 százalékuk azért megfordul egy ligetben. A 60 éves vagy annál idősebb korosztály közül mennek a legtöbben sétálni parkba naponta, de közülük is csak 5 százalékuk teszi ezt ilyen rendszerességgel. Hetente 12 százalékuk, havonta 29 százalékuk jár. Iskolai végzettség tekintetében a maximum érettséggel rendelkezők használják ki leggyakrabban a parkokat, nem egészen 60 százalékuk naponta illetve hetente, vagy legfeljebb havonta elmegy sétálni ilyen formán.

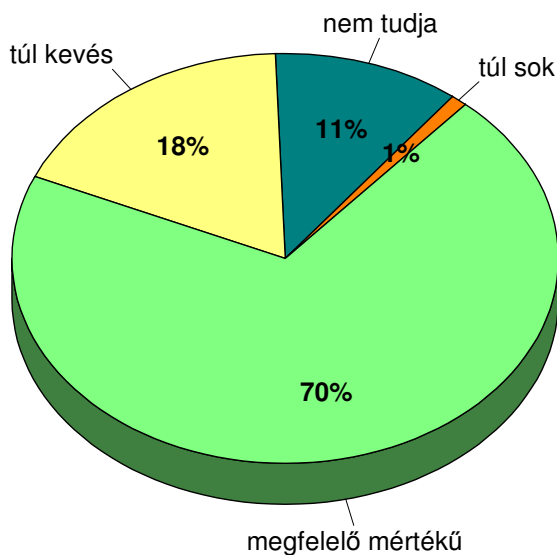
Ön milyen gyakran szokott Székesfehérváron parkokban sétálni?

Változó	Kategória	minden nap	hetente	havonta	évente egyszer-kétszer	soha
Nem	férfi	2	8	34	35	20
	nő	2	12	36	39	11
Korcsoport	18-34 év	-	4	38	38	19
	35-59 év	2	12	37	38	12
	60 év és idősebb	5	12	29	35	19
Iskolai végzettség	nincs érettségi	2	11	25	40	22
	érettségizett	3	11	44	34	7
	diplomás	-	4	49	35	12

százalékos megoszlás

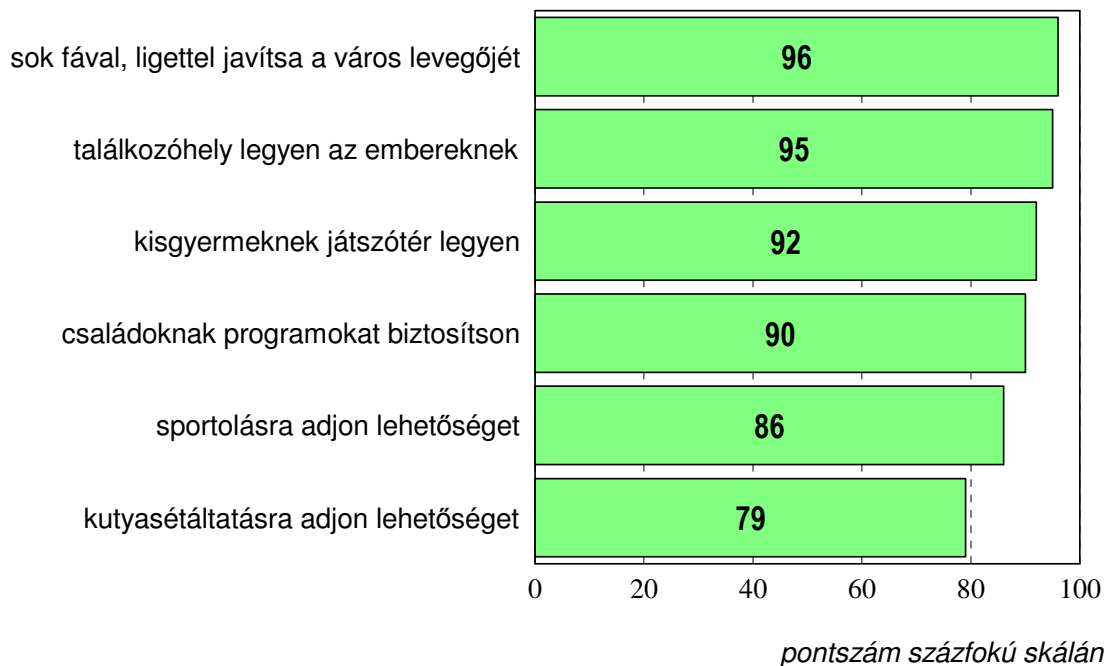
A székesfehérvári felnőtt lakosság 70 százalékának véleménye szerint megfelelő mértékű a parkok száma a városban, 18 százalékuk gondolja úgy, hogy túl kevés. A bizonytalanok aránya 11 százalék. A 35-59 évesek és a 60 éven felüliek közül az átlagosnál többen gondolják úgy (23-23 százalék), hogy a városban kevés park van, iskolai végzettség szerint pedig főleg az érettségizettek.

Ön szerint a parkok száma Fehérváron...?



A kutatás során kíváncsiak voltunk arra, hogy a lakosok mit tartanak leginkább fontos funkciójának egy parknak illetve hogyan ítélik meg a parkok jelenlegi állapotát. A kapott válaszokat százfokú skálára konvertáltuk át azzal a céllal, hogy az apróbb különbségek is jobban felismerhetőek legyenek. A módszer segítségével nemcsak azt láthatjuk, hogy mit tartanak fontosnak és mit nem, hanem relatív sorrendet is felállíthatunk az egyes funkciók között. Összességében a válaszadók szerint a legfontosabb feladata egy parknak, hogy sok fával, ligettel javítsa a város levegőjét, valamint hogy találkozóhelyet biztosítson az emberek számára, de nagyon fontosnak vélik azt is, hogy a kisgyermeknek játszótér legyen, családok számára is biztosítson programot, illetve sportolási lehetőség is legyen benne. A lakosok legkevésbé azt tartják fontosnak egy park feladatai közül, hogy a kutyát is lehessen sétáltatni benne. Részletesen megvizsgálva a kapott válaszokat, nemi bontásban nincs túl nagy különbség. Életkor alapján a 18-34 éves korosztály véleménye abban tér el a többségétől, hogy szerintük a legkevésbé fontos feladata a parkoknak az, hogy sportolásra adjanak lehetőséget.

Ön szerint mennyire fontos feladatai egy városi parknak az alábbiak?



Ön szerint mennyire fontos feladatai egy városi parknak az alábbiak?

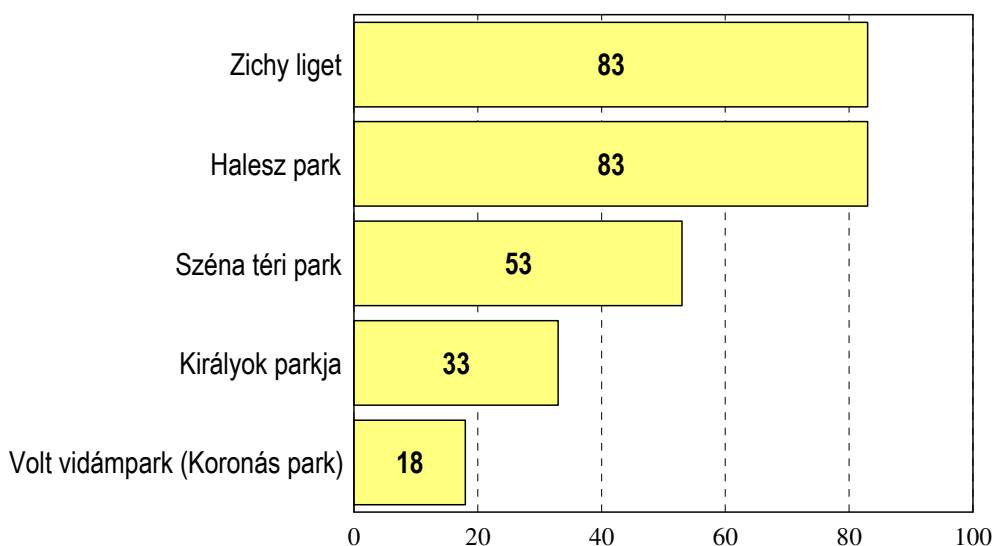
1. sok fával, ligettel javítsa a város levegőjét
2. sportolásra adjon lehetőséget
3. családoknak programokat biztosítson
4. kisgyermeknek játszótér legyen
5. találkozóhely legyen az embereknek
6. kutyasétáltatásra adjon lehetőséget

Változó	Kategória	1.	2.	3.	4.	5.	6.
Nem	Férfi	95	85	88	90	92	81
	Nő	96	87	92	93	97	76
Korcsoport	18-34 év	93	80	86	88	95	82
	35-59 év	97	87	91	93	95	77
	60 év és idősebb	96	90	92	92	94	78
Iskolai végzettség	nincs érettségi	97	86	90	92	96	79
	érettségizett	94	85	89	90	92	76
	diplomás	97	88	91	91	96	83

pontszám százfokú skálán

Hasonlóképpen megvizsgálva a városban fellelhető parkok jelenlegi állapotának megítélését, a Zichy liget és a Halesz park állapotával a legelégedettebbek a lakosok. A Széna téri park helyzetével még elégedettek, de már kevésbé, ezt mutatja az elért 53 pont (százfokú skálán az 50 pont feletti érték jelenti, hogy elégedettek, az 50 pont alatti, hogy nem). A Királyok parkjával és a Volt vidámpark területével egyáltalán nem elégedettek a fehérváriak. A lakosok 27 százalékuk nem tudott véleményt mondani a Királyok parkjáról, 21 százalékuk a Széna téri parkról, illetve 15 százalékuk a volt vidámpark területéről, ami mögött valószínűleg az húzódik meg, hogy nem ismerik a parkot, vagy nem szokták látogatni ezeket.

Mennyire elégedett az alábbi parkok jelenlegi állapotával?



pontszám százfokú skálán

A férfiak és nők véleménye között nincs túl nagy különbség e tekintetben. Korcsoporti megoszlás alapján a legfiatalabbak összességében a legelégedettebbek a felsorolt parkok állapotával, kivéve a Zichy ligetet, azzal ez a korosztály a legkevésbé. Iskolai végzettség alapján az érettségivel nem rendelkezők tartják legjobbnak a parkok állapotát, legrosszabbnak pedig az érettségizettek.

Mennyire elégedett az alábbi parkok jelenlegi állapotával?

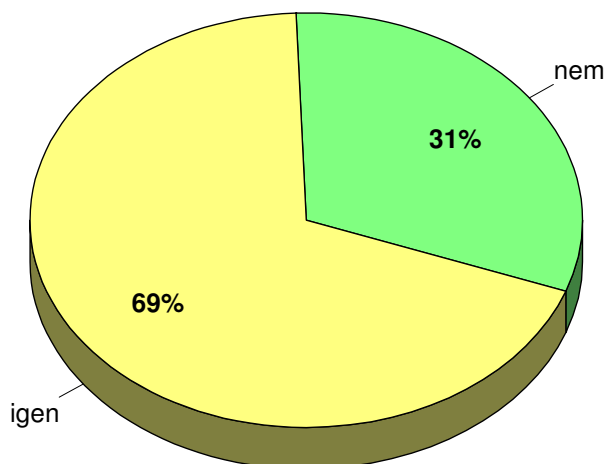
1. Zichy liget
2. Királyok parkja
3. Volt vidámpark (Koronás park)
4. Széna téri park
5. Halesz park

Változó	Kategória	1.	2.	3.	4.	5.
Nem	Férfi	83	34	21	55	82
	Nő	84	31	15	52	84
Korcsoport	18-34 év	78	42	31	60	86
	35-59 év	86	25	12	50	84
	60 év és idősebb	84	38	15	53	79
Iskolai végzettség	nincs érettségi	86	36	20	58	85
	érettségizett	81	26	16	46	78
	diplomás	80	36	15	53	84

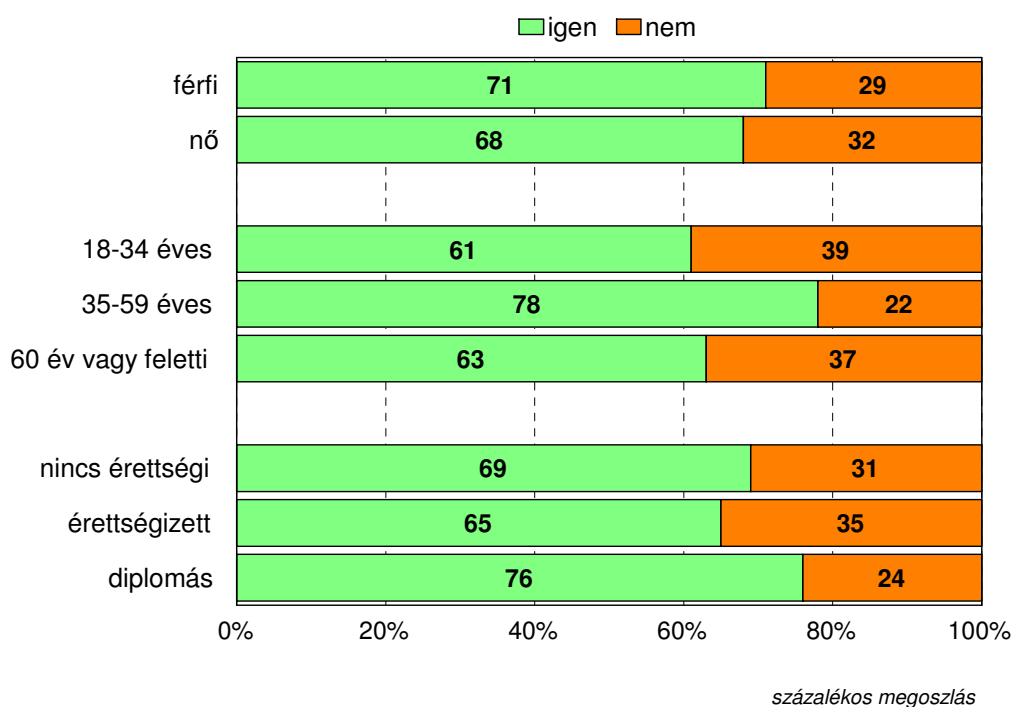
pontszám százfokú skálán

A jövőbeni fejlesztésekre rákérdezve, a felnőtt lakosság 70 százaléka szükségesnek tartaná a parkok felújítását. A férfiak valamivel nagyobb százaléka véli így, illetve a középkorosztály többsége, 78 százaléka gondolja ugyanezt. Végzettség szerint legnagyobb arányban a diplomások tartják szükségesnek a felújítást.

Ön szerint szükség van-e a fehérvári parkok felújítására?



Ön szerint szükség van-e a fehérvári parkok felújítására?



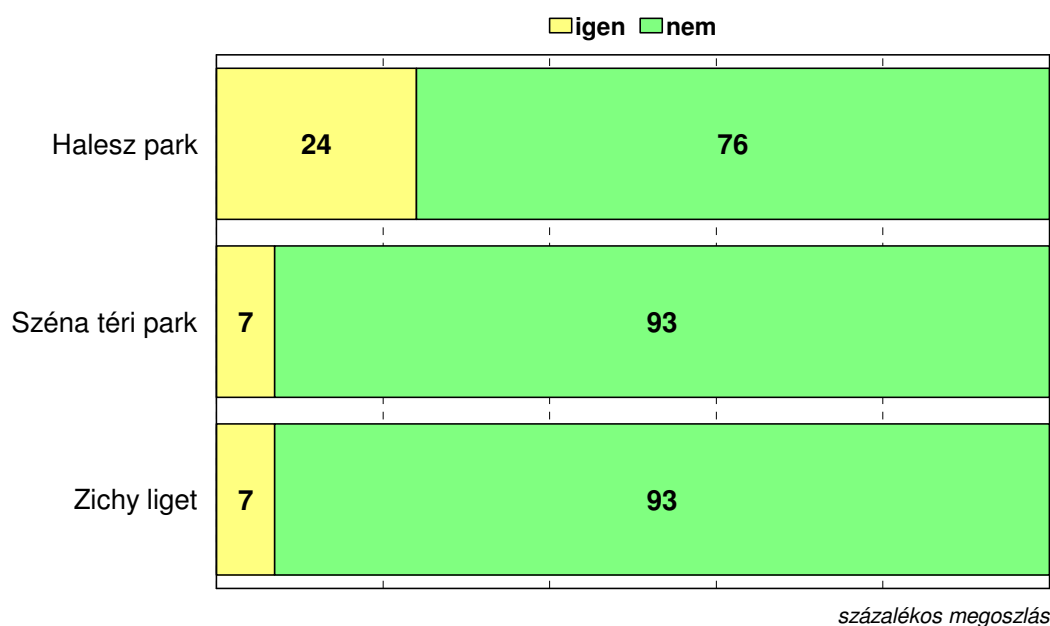
Kíváncsiak voltunk arra, hogy mit kellene elvégezni a felújítási munkák során a parkokban a lakosok szerint. Legtöbbsen új és több pad kialakítását szeretnék. Sokan említették még, hogy sok

helyen a világítás sem megfelelő, illetve több virágos rész telepítése is kellene. A kérdésre érkezett válaszokat megoszlás szerint az alábbi táblázat tartalmazza.

Válaszok	Említések száma (db)
Padok hiánya, asztalok hiánya.	34
A vidámpark területét teljesen át kellene alakítani.	25
Több fásítás.	19
Világítás hiánya.	14
Halesz vízelvezetése.	8
Királyok parkja teljes felújítás.	6
Játszótér kialakítása (Királyok parkja).	3
Széna teret szépíteni.	3
Fejleszteni, javítani, szebbé tenni kellene.	2
Csinosítani mindig kell.	1
Korszerűsíteni kellene.	1
Barátságosabbá kellene tenni.	1
Szebb legyen.	1
Több homokozó, külön hely a kutyásoknak.	1
Mindent.	1

Arról, hogy felújításra kerülnek bizonyos parkok, a válaszadó felnőtt lakosság többsége nem hallott. A Halesz park esetében a legmagasabb azok aránya, akik hallottak a közelgő felújításról, de ez esetben is csak a válaszolók negyede nyilatkozta ezt.

Hallott Ön arról, hogy felújításra kerülnek az alábbi parkok?



Demográfiai megoszlás

Változó	Kategória	%	Összesen
Nem	Férfi	46	100
	Nő	54	
Korcsoport	18-34 év	23	100
	35-59 év	48	
	60 év és idősebb	28	
Iskolai végzettség	nincs érettségi	53	100
	érettségizett	29	
	diplomás	17	