



## Alba Radar

Lakossági közvélemény-kutatási program Székesfehérváron

11. hullám

Európai Unió támogatottsága

2012. január 25.

Készítette: Domokos Tamás  
tdomokos@echomail.hu

Echo Innovációs Műhely  
Echo Research Center  
[www.echonetnetwork.hu](http://www.echonetnetwork.hu)



## A kutatás háttere és módszertana

Az Echo Survey Szociológiai Kutatóintézet az Echo Nonprofit Network Helyi Demokrácia Audit programjának keretén belül rendszeres társadalomtudományi kutatással vizsgálja a székesfehérvári helyi demokrácia helyzetét. A helyi demokratikus deficit alakulásán túl évek óta vizsgáljuk a lakosok önkormányzattal, az önkormányzati munkával, döntésekkel való elégedettségét is valamint az iskolai demokrácia alakulását. A korábbi kutatási eredmények alapján a jövőben fontos fejlesztési irány a döntéshozók munkájának szakmai támogatása a lakossági vélemények szervezett formában történő feltárásával. Az Alba Radar program éppen erről szól, gyors és olcsó lakossági adatfelvételek (jellemzően telefonos vagy on-line survey kutatások) lebonyolításával egy-egy aktuális közéleti, várospolitikai vagy fejlesztési kérdésben megismerni a lakosok álláspontját még a döntés meghozatala előtt és a véleményeket, kutatási eredményeket, úgyis mint a lakosság álláspontját rendszerezett formában megismertetni a város vezetőivel, döntéshozó testületeivel, szakbizottságaival.

Az első Alba Radar adatfelvételt 2010. júniusában került sor, azóta igyekszünk havonta vagy kéthavonta újra lebonyolítani a kutatást. A 11. hullámra 2012. január 20-22. között került sor, az Echo Innovációs Műhely adatfelvételi részlege 300 fős reprezentatív telefonos kutatást végzett Székesfehérvár felnőtt lakossága körében ebben a hónapban is. A válaszmegtagadásokból fakadó kismértékű torzulásokat többszemponútú matematikai súlyozás segítségével korigáltuk. A beszámolóban közölt adatok kor és nem szerint reprezentálják a város felnőtt lakosságát. A mintavételi hiba jelen kutatás esetén +/- 3-5 százalék. A kérdőívből kinyerhető empirikus adatokat kódolás után számítógépen rögzítettük és ellenőriztük. Az adatelemzést SPSS programmal végeztük.

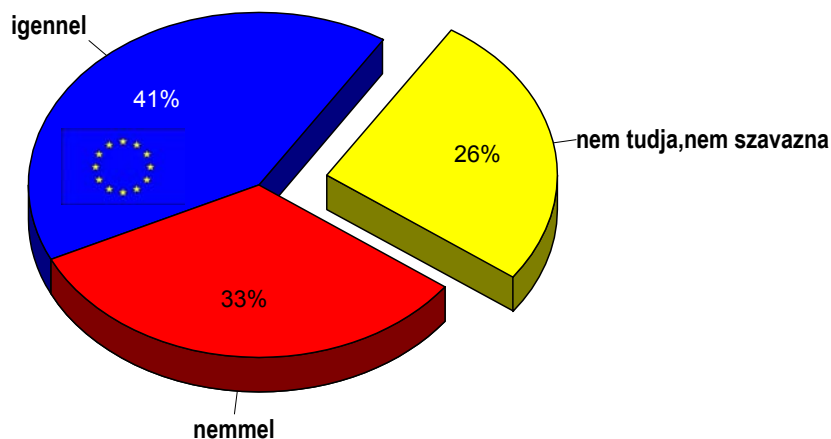
A mostani Alba Radar kutatás részben a Székesfehérvárra tervezett Kisebbségi Kulturális Központtal kapcsolatos lakossági véleményekre koncentrált, részben pedig egy másik nagy témakörben, a házassággal kapcsolatos lakossági attitűdöket igyekezett megismerni, de kitért hazánk EU tagságának támogatottságára és a Videoton labdarúgó csapat megítélésre is. A korábbi kutatási eredmények és vizsgált témák elérhetők a [www.echosurvey.hu](http://www.echosurvey.hu) honlapon.

## Az Európai Unió támogatottsága

A 2003. április 12-én Magyarország Európai Unióhoz való csatlakozása ügyében megtartott országos ügydöntő népszavazás eredményes volt, bár a részvételi arány elmaradt a várakozásoktól, a szavazásra jogosultak alig 46 százaléka ment el szavazni. Közel kilenc évvel ezelőtt az érvényesen szavazó választópolgárok 83,76 százaléka támogatta a belépést. A népszavazási kérdés így hangzott: „Egyetért-e azzal, hogy a Magyar Köztársaság az Európai Unió tagjává váljon?”. Az igen szavazatok száma 3.056.027 volt, a nem szavazatoké 592.690. A csatlakozásra végül 2004. május 1-jén került sor Ciprus, Csehország, Észtország, Lengyelország, Lettország, Litvánia, Málta, Szlovákia és Szlovénia társaságában.

Székesfehérváron a 83.505 szavazásra jogosult választópolgár közül 45.391 fő ment el az ügydöntő népszavazásra (54 százalékos részvétel), közülük 39.352 fő választott igennel (86,7 százalék), s 6.039 fő voksolt nemmel a csatlakozásra.

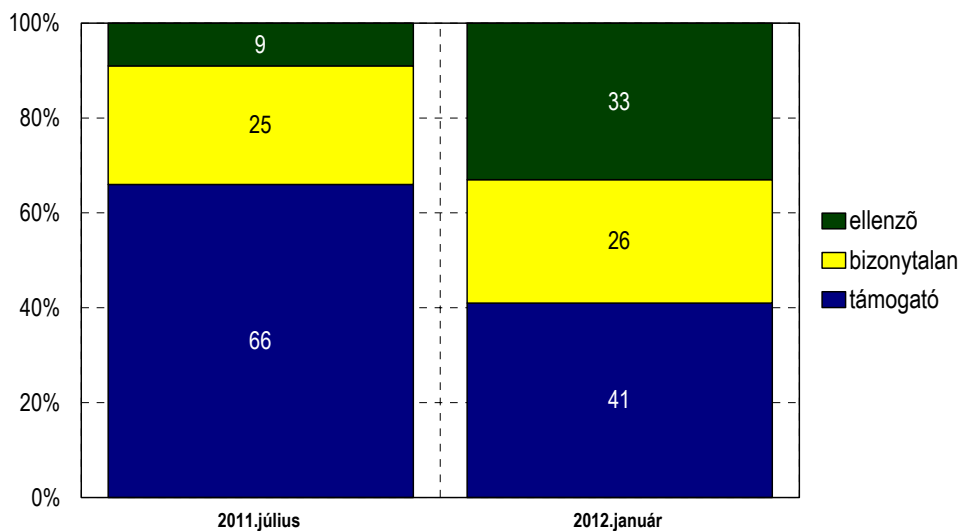
### Ha most vasárnap kellene szavazni Magyarország Európai Uniós csatlakozásáról, Ön hogyan szavazna?



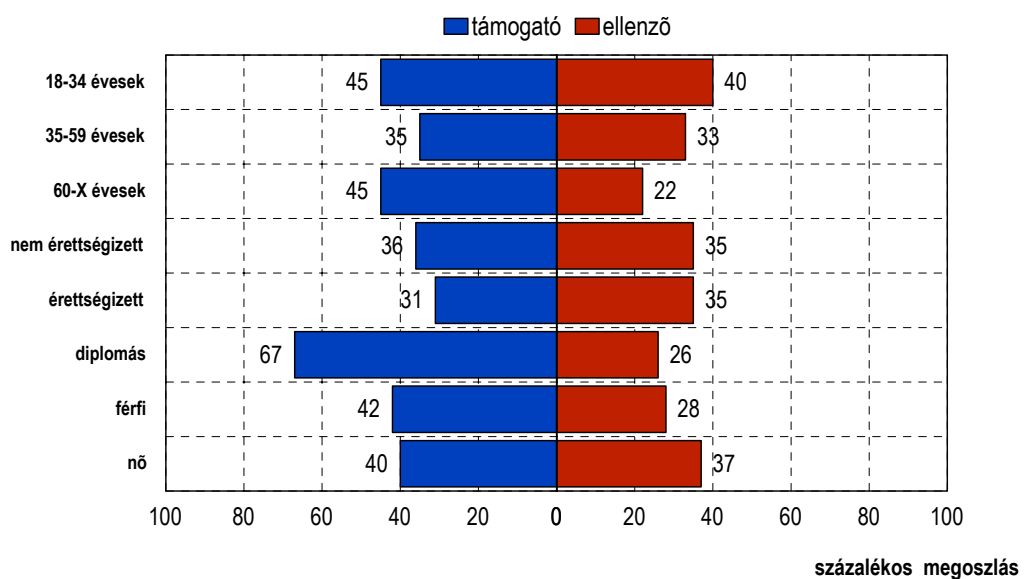
2011. júliusában a telefonos lakossági közvélemény-kutatás alapján a megkérdezett fehérváriak arra a kérdésre, hogy „Ha most vasárnap kellene szavazni Magyarország Európai Uniós csatlakozásáról, Ön hogyan szavazna?” 66 százaléka mondta, hogy igennel, 9 százaléka voksolt volna nemmel, 17

százalék volt bizonytalan, s 8 százalék úgy nyilatkozott, hogy semmiképpen nem menne el szavazni. Idén januárban sokkal alacsonyabb az EU támogatottsága Székesfehérváron, fél év alatt a támogatók aránya 25 százalékponttal csökkentek, jelenleg 41 százalék. Az ellenzők aránya pedig ezzel párhuzamosan 33 százalékra nőtt, a bizonytalanok aránya nem változott.

### Az Európai Unió támogatottsága Székesfehérváron



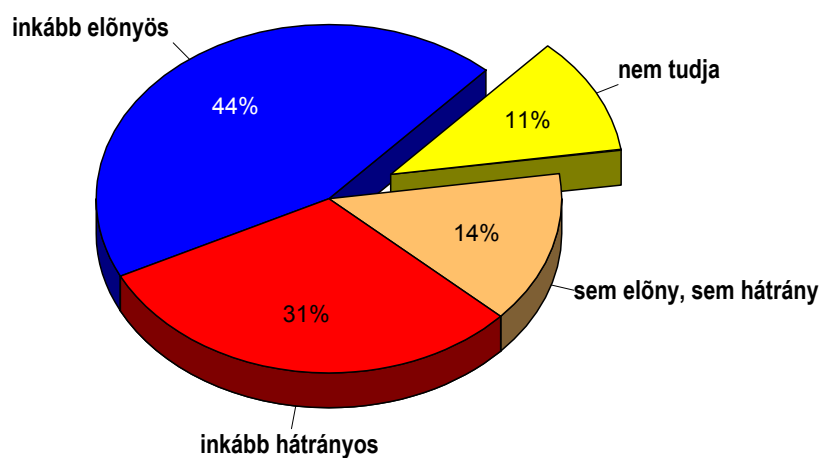
### Az Európai Unió támogatottsága az egyes csoportokban



Az egyes demográfiai csoportok szerint, míg fél évvel ezelőtt a fiatalok és a diplomások körében volt mérhető kiemelkedően magas támogatottság, most már csak a diplomások körében (67), bár itt is több mint 10 százalékponttal csökkent azok aránya akik egyértelműen igennel szavaznának most is Magyarország EU csatlakozásával kapcsolatban. A legkisebb arányú támogatás sem az idősek és a képzetlenek körében mérhető már (mint fél éve), hanem az aktív korosztályban és a közepesen képzett, érettségivel rendelkezők körükben csökkent erősen fél év alatt a bizonytalanok aránya, átvándorolva az elutasítók táborába.

## A csatlakozás vélt mérlege

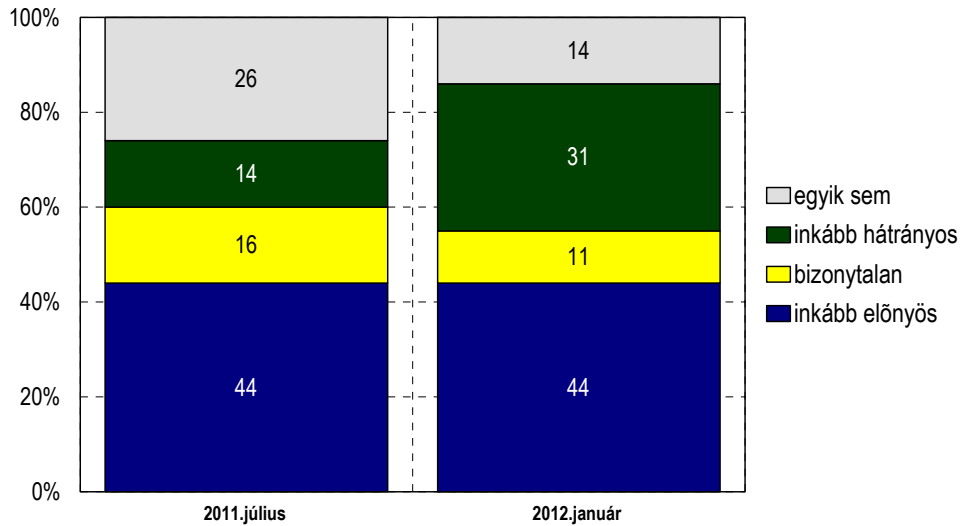
Mit gondol, mindent egybevetve az Európai Unió tagság Magyarország számára inkább előnyös vagy inkább hátrányos?



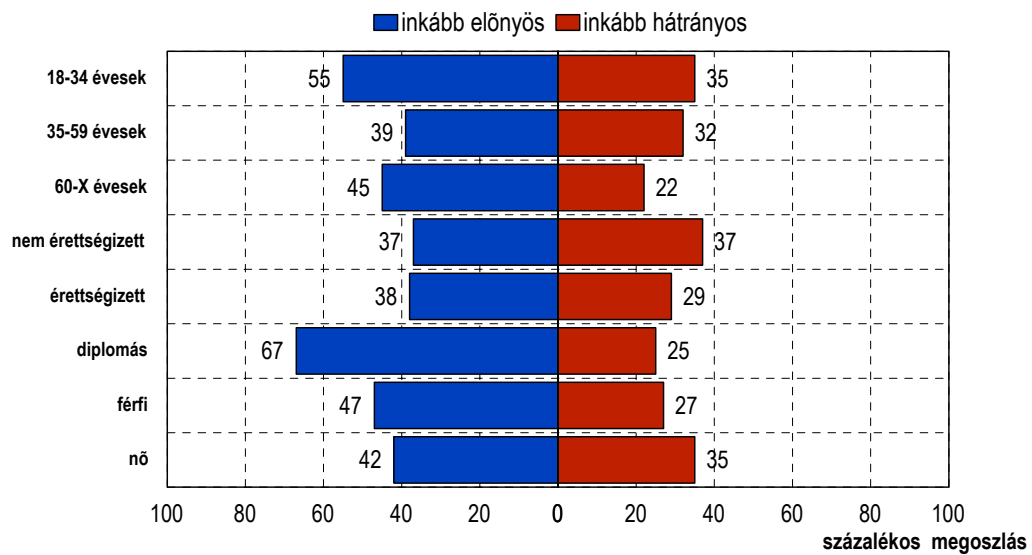
Mindent egybevetve, a fehérvári lakosok 44 százaléka továbbra is úgy gondolja, hogy az Európai Unió tagság Magyarország számára inkább előnyös, 11 százalékuk bizonytalan ennek megítélésében. Azok aránya, akik szerint nem volt „jó üzlet” a csatlakozás, vagyis az országnak inkább hátrányos, 31 százalék, s minden hetedik lakos szerint sem előnnyel, sem hátránnyal nem járt. A bizonytalanok aránya a képzetlenek körében és az idősek körében a legmagasabb, 15-20 százalék. Előnyöket leginkább továbbra is a fiatalok (51 százalék) és a diplomások (67 százalék) látnak, ez utóbbiak körében még bővült is fél év alatt a pozitív véleményt formálók köre.

Összevetve a fél évvel ezelőtti adatokkal a mostani eredményeket, látható, hogy a bizonytalanok aránya is csökkent és azoké is, akik szerint a csatlakozás sem előnyökkel, sem hátrányokkal nem járt, ez utóbbiak aránya közel felére szűkült. Ezzel párhuzamosan a negatív véleménnyel bírók aránya megduplázódott, vagyis jól mérhető a növekvő kiábrándultság az Európai Unióval kapcsolatban Fehérváron is.

## Az Európai Unió csatlakozás vélt mérlege



## Mit gondol, mindent egybevetve az Európai Unió tagság Magyarország számára inkább előnyös vagy inkább hátrányos?



## Demográfiai megoszlás

Az adatfelvételben résztvevők demográfiai megoszlása az alábbiak szerint alakult az Alba Radar e havi adatfelvételében:

| Változó            | Kategória        | %  | Összesen |
|--------------------|------------------|----|----------|
| Nem                | Férfi            | 47 | 100      |
|                    | Nő               | 53 |          |
| Korcsoport         | 18-34 év         | 33 | 100      |
|                    | 35-59 év         | 46 |          |
|                    | 60 év és idősebb | 22 |          |
| Iskolai végzettség | nincs érettségi  | 33 | 100      |
|                    | érettségizett    | 45 |          |
|                    | diplomás         | 22 |          |

### Felnőtt lakosok száma az egyes választókerületekben

