



Alba Radar

Lakossági közvélemény-kutatási program Székesfehérváron

10. hullám

2012-re vonatkozó lakossági várakozások

2011. december 28.

Készítette: Domokos Tamás
tdomokos@echomail.hu

Echo Innovációs Műhely
Echo Research Center
www.echonetwork.hu



A kutatás háttere és módszertana

Az Echo Survey Szociológiai Kutatóintézet az Echo Nonprofit Network HDA („Helyi Demokácia Audit”) programjának keretén belül rendszeres társadalomtudományi kutatással vizsgálja a székesfehérvári helyi demokrácia helyzetét. A helyi demokratikus deficit alakulásán túl évek óta vizsgáljuk a lakosok önkormányzattal, az önkormányzati munkával, döntésekkel való elégedettségét is valamint az iskolai demokrácia alakulását. A korábbi kutatási eredmények alapján a jövőben fontos fejlesztési irány a döntéshozók munkájának szakmai támogatása a lakossági vélemények szervezett formában történő feltárásával. Az Alba Radar program éppen erről szó, gyors és olcsó lakossági adatfelvételek (jellemzően telefonos vagy on-line survey kutatások) lebonyolításával egy-egy aktuális közéleti vagy várospolitikai vagy fejlesztési kérdésben megismerni a lakosok álláspontját még a döntés meghozatala előtt és a véleményeket, kutatási eredményeket, úgyis mint a lakosság álláspontját rendszerezett formában megismertetni a város vezetőivel, döntéshozó testületeivel, szakbizottságaival.

Az első Alba Radar adatfelvételre 2010. júniusában került sor, azóta igyekszünk havonta vagy kéthavonta újra lebonyolítani a kutatást. A tizedik hullámra 2011. december 16-18. között került sor, az Echo Innovációs Műhely adatfelvételi részlege 300 fős reprezentatív telefonos kutatást végzett Székesfehérvár felnőtt lakossága körében ebben a hónapban is. A válaszmegtagadásokból fakadó kismértékű torzulásokat többszemponútú matematikai súlyozás segítségével korrigáltuk. A beszámolóban közölt adatok kor és nem szerint reprezentálják a város felnőtt lakosságát. A mintavételi hiba jelen kutatás esetén +/- 3-5 százalék. A kérdőívből kinyerhető empirikus adatokat kódolás után számítógépen rögzítettük és ellenőriztük. Az adatelemzést SPSS programmal végeztük.

A tizedik Alba Radar kutatás az generációk közötti szolidaritásról, az önkormányzati beruházások ismertségéről, a lakosok 2012 évi várakozásairól valamint a választópolgárok politikai preferenciájáról hírt. A korábbi kutatási eredmények és vizsgált témák pedig elérhetők a www.echosurvey.hu honlapon.

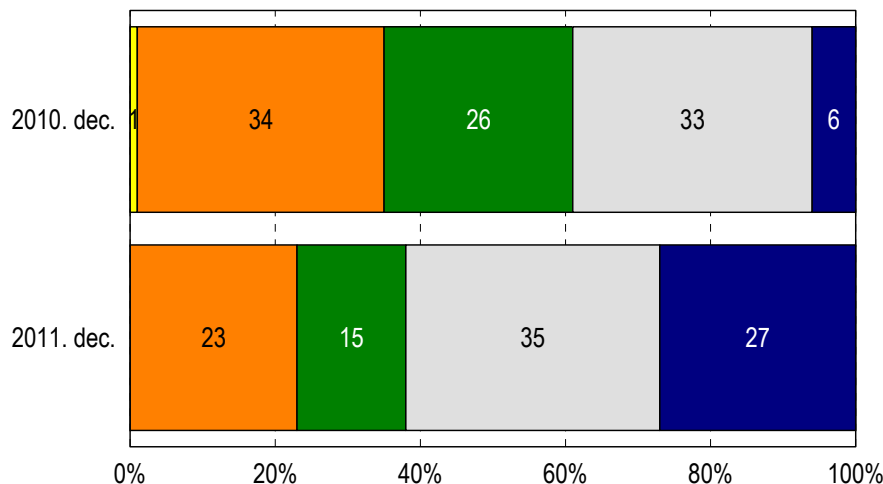
Jövőre vonatkozó várakozások

Az Alba Radar program részeként először 2010 végén kérdeztük a fehérvári lakosokat arról, hogyan vélekednek a következő esztendőről, milyen várakozásokkal tekintenek az országot, a várost illetve a személyes helyzetük alakulására.

A 2011-es évre vonatkozó lakossági várakozások kérdésében tavaly a fehérváriak 13-16 százaléka nem foglalt állást, bizonytalan volt abban, hogyan is fog alakulni sorsa 2011-ben, most decemberben mindössze 1-3 százaléka nem tudott állást foglalni a jövő évvel kapcsolatos várakozásait tekintetében.

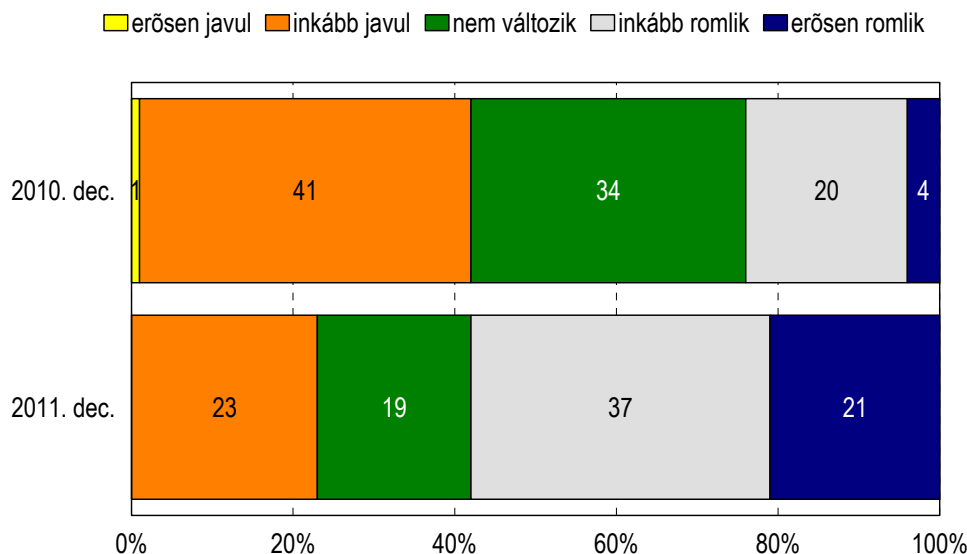
Ön szerint a jövő évben várhatóan hogyan alakul az ország helyzete?

erősen javul inkább javul nem változik inkább romlik erősen romlik



Egy évvel korábban az ország helyzetével kapcsolatban a lakosok 26 százaléka nem várt érdemi változást 2011-re, 39 százaléka inkább borúlátó volt, 35 százaléka pedig inkább optimista. Idén decemberben a bizakodók tábora 12 százalékponttal szűkült és erősen csökkent azok aránya is, akik szerint jövőre nem változik az ország helyzete. Ezzel párhuzamosan jelentősen, 21 százalékponttal nőtt azok aránya, akik az ország helyzetének jelentős romlását várják 2012-től.

Ön szerint a jövő évben várhatóan hogyan alakul Székesfehérvár helyzete?

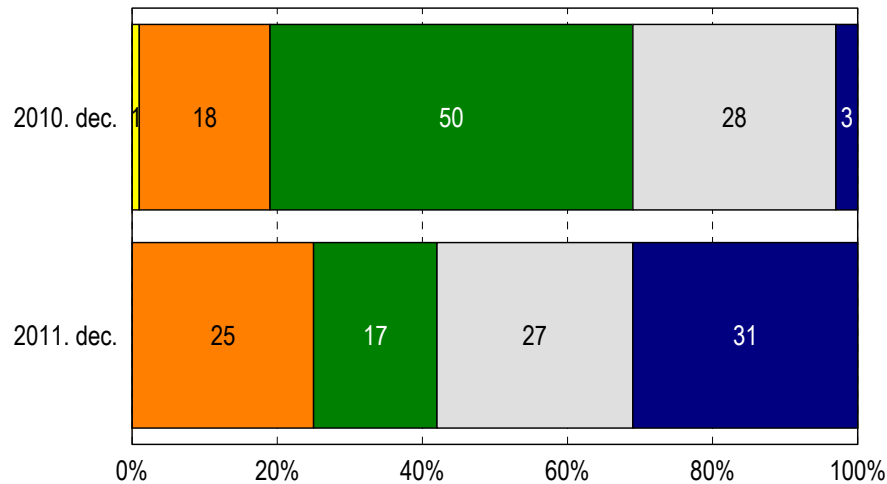


Arra a kérdésre tavaly december végén, hogy 2011-ben várhatóan hogyan változik Székesfehérvár helyzete, minden harmadik fehérvári fogalmazott úgy, hogy nem fog változni, a többség inkább javulást várt, míg 24 százalékuk azt, hogy romlani fog a helyzet. A 2012-re vonatkozó várakozások – az országos helyzethez hasonlóan – inkább borúlátó képet mutatnak a lakossági vélemények alapján, a 45 százaléknyi javulást váró fele változtatott a véleményén, s erősen csökkent azok aránya is, akik nem várnak jövőre a város helyzetében érdemi változást. A mérleg negatív oldalán a tavalyi 24 százalék pesszimista lakos aránya több mint kétszeresére bővült, a megkérdezettek 37 százaléka szerint inkább romlik, 21 százaléka szerint erősen romlik majd 2012-ben Székesfehérvár helyzete.

Végezetül a személyes élethelyzetükre vonatkozóan, míg tavaly minden második válaszoló azt várta, hogy érdemben nem változik akkori helyzete 2011-ben és 19 százalékuk optimistán tekintett 2011 elé, idén differenciáltabbak lettek a vélemények, mind a pozitív, mind pedig a negatív változást várok aránya nőtt. Jelenleg minden negyedik fehérvári pozitív változások reményében tekint az új évre, de több mint felük úgy véli az új évben várhatóan inkább romlani fog személyes élethelyzete.

Ön szerint a jövő évben várhatóan hogyan alakul az Ön személyes helyzete?

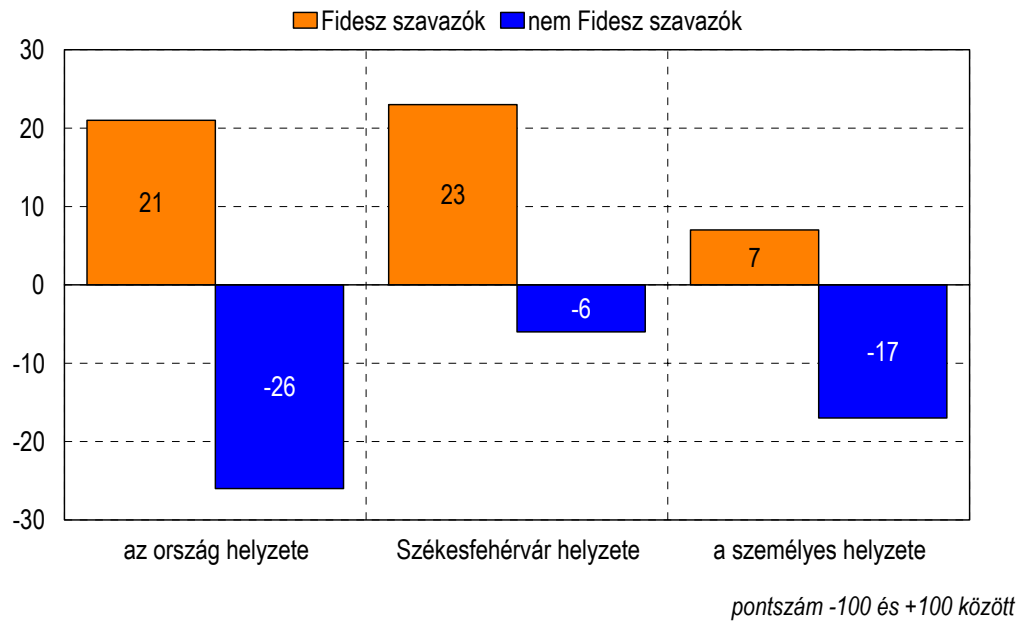
erősen javul inkább javul nem változik inkább romlik erősen romlik



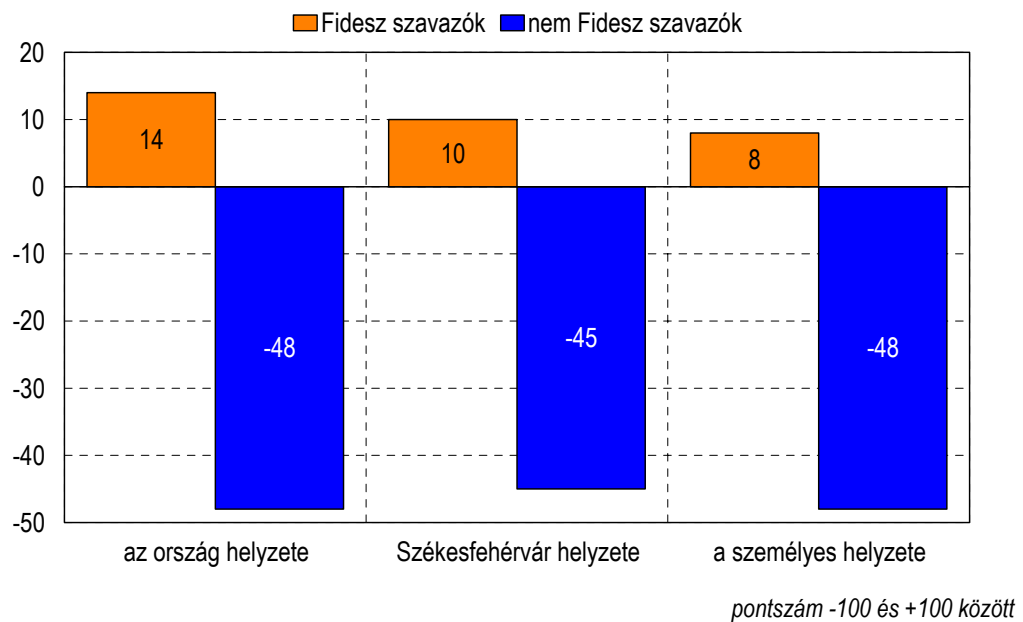
Mindez -100 és +100 pont közötti mérleg indexen kifejezve Székesfehérvár esetében a tavalyi +6 pontos pozitív várakozásból -28 pontos negatív várakozás lett, az ország helyzetének tekintetében -5 pontos negatív várakozásból 2012-re -33 pont lett, a személyes élethelyzetük tekintetében pedig -8 pontos negatív várakozásból -32 pont lett.

Ezeket a véleményeket csakúgy mint tavaly, idén is alapjaiban határozza meg a politikai preferencia, a Fidesz szavazói mind a város, mind az ország helyzetének alakulásában optimista várakozásokkal tekintenek 2012-re (+13 illetve +10 pont), de még a saját sorsuk tekintetében is inkább javulást várnak (+8 pont). Ezzel szemben a nem Fidesz szavazók az ország, a város és saját sorsuk tekintetében is egyértelmű negatív irányú változást várnak a jövő évtől (-48 pont illetve -45 pont). Ha összevetjük ezeket az adatokat a tavalyi év végi eredményekkel, azt látjuk, hogy nemcsak az ellenzéki, hanem a Fidesz szavazók várokozása is csökkent, igaz ez utóbbi csoport még mindig inkább javulást vár jövőre, de már koránt sem olyan optimista, mint amilyen egy évvel ezelőtt volt.

2011-re vonatkozó várakozások mérleg-indexen a pártpreferencia szerint



2012-re vonatkozó várakozások mérleg-indexen a pártpreferencia szerint



Jellemző az is, hogy a férfiak, a fiatalok valamint az érettségizettek az átlagnál negatívabban várják a 2012-es évet a személyes sorsuk tekintetében. Az ország jövő évétől az idősek és az érettségizettek tartanak legjobban. Arra a kérdésre, hogy mit várnak, hogyan alakul Székesfehérvár helyzete jövőre, a 35 évnél fiatalabbak és a diplomások válaszoltak legpozitívabban.

Várakozások 2012-re

Változó	Kategória	Az ország helyzete	Székesfehérvár Helyzete	Személyes helyzete
Nem	Férfi	-44	-38	-43
	Nő	-22	-19	-23
Korcsoport	18-34 év	-31	-26	-36
	35-59 év	-33	-30	-30
	60 év és idősebb	-35	-29	-33
Iskolai végzettség	nincs érettségi	-34	-29	-33
	Érettségizett	-35	-32	-40
	Diplomas	-26	-20	-17
Politikai preferencia	Fidesz	+14	+10	+8
	Más párt	-48	-45	-48

Pontszám -100 és +100 közötti mérleg indexen

Ön szerint 2012-ben várhatóan hogyan alakul Székesfehérvár helyzete,

	Hallott róla	Nem hallott róla
Saára Gyula Útfelújítási Program	-6	-34
Hiemer Ház felújítása	-31	-16
Egészségfejlesztési terv, egészségfejlesztő programok	-39	-21
Fehérvári Civil Központ létrehozása	-6	-35
Intelligens iskola program	-30	-28
Szennyvízcsatorna beruházási program	-28	-29
Ifjúsági párbeszéd program és Városi Diáktanács létrehozása	+1	-35
Tutimenza program a gyermekek étkeztetéséért	-5	-34
Fehérvár a Bajnokok városa	-28	-28
Közbiztonság fejlesztési program	-21	-35

Pontszám -100 és +100 közötti mérleg indexen

Ha a Fehérvár jövő évére vonatkozó lakossági várakozásokat annak fényében vizsgáljuk, hogy milyen beruházásról, fejlesztésről hallottak a választópolgárok, akkor az derül ki, hogy azok, akik ismerik a város fejlesztési terveit, kevésbé borúlátók, mint azok, akik nem hallottak az adott programról vagy beruházásról.

Demográfiai megoszlás

Változó	Kategória	%	Összesen
Nem	Férfi	47	100
	Nő	53	
Korcsoport	18-34 év	33	100
	35-59 év	46	
	60 év és idősebb	22	
Iskolai végzettség	nincs érettségi	35	100
	érettségizett	45	
	diplomás	20	

Felnőtt lakosok száma az egyes választókerületekben

