



Alba Radar

Lakossági közvélemény-kutatási program Székesfehérváron

6. hullám

A lakosok politikai preferenciája

2011. február 28.

Készítette: Domokos Tamás
tdomokos@echomail.hu

Echo Innovációs Műhely
Echo Research Center
www.echonetnetwork.hu



A kutatás háttere és módszertana

Az Echo Survey Szociológiai Kutatóintézet az Echo Nonprofit Network HDA („Helyi Demokrácia Audit”) programjának keretén belül rendszeres társadalomtudományi kutatással vizsgálja a székesfehérvári helyi demokrácia helyzetét. A helyi demokratikus deficit alakulásán túl évek óta vizsgáljuk a lakosok önkormányzattal, az önkormányzati munkával, döntésekkel való elégedettségét is valamint az iskolai demokrácia alakulását. A korábbi kutatási eredmények alapján a jövőben fontos fejlesztési irány a döntéshozók munkájának szakmai támogatása a lakossági vélemények szervezett formában történő feltárásával. Az Alba Radar program éppen erről szó, gyors és olcsó lakossági adatfelvételek (jellemzően telefonos vagy on-line survey kutatások) lebonyolításával egy-egy aktuális közéleti vagy várospolitikai vagy fejlesztési kérdésben megismerni a lakosok álláspontját még a döntés meghozatala előtt és a véleményeket, kutatási eredményeket, úgyis mint a lakosság álláspontját rendszerezett formában megismertetni a város vezetőivel, döntéshozó testületeivel, szakbizottságaival.

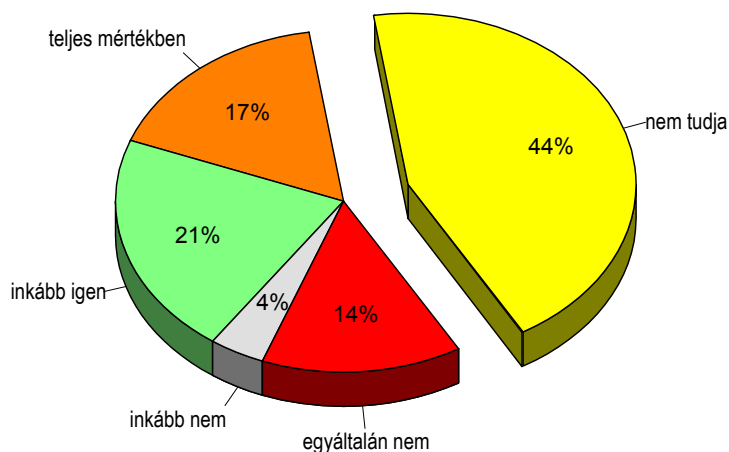
Az első Alba Radar adatfelvételt 2010. júniusában került sor, azóta igyekszünk havonta vagy kéthavonta újra lebonyolítani a kutatást. A hatodik hullámra 2011. február 25-28 között került sor, az Echo Innovációs Műhely adatfelvételi részlege 300 fős reprezentatív telefonos kutatást végzett Székesfehérvár felnőtt lakossága körében ebben a hónapban is. A válaszmegtagadásokból fakadó kismértékű torzulásokat többszemponútú matematikai súlyozás segítségével korigáltuk. A beszámolóban közölt adatok kor és nem szerint reprezentálják a város felnőtt lakosságát. A mintavételi hiba jelen kutatás esetén +/- 3-5 százalék. A kérdőívből kinyerhető empirikus adatokat kódolás után számítógépen rögzítettük és ellenőriztük. Az adatelemzést SPSS programmal végeztük.

A hatodik Alba Radar kutatás az SZJA 1 százalékos felajánlásával kapcsolatos véleményekről, az a megkezdett építmenyadóról, a politikai preferenciáról, a fehérvári nők helyzetének megítéléséről, a környezetvédelemről, valamint a Fehérvár Televízió „Ütköző” című műsorának népszerűségéről ad hírt, a korábbi kutatási eredmények és vizsgált témák elérhetők a www.echosurvey.hu honlapon.

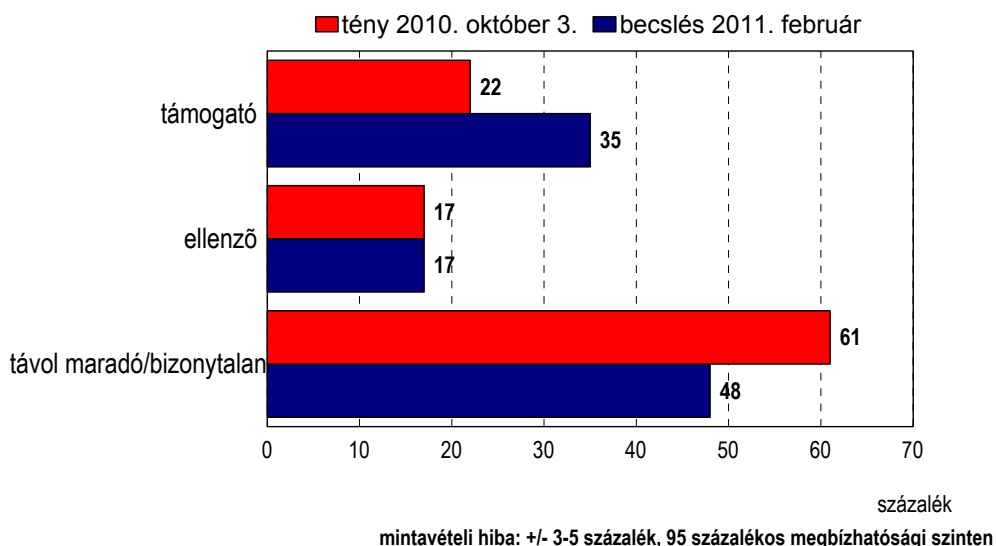
A polgármester megítélése

A 2010. október 3-i önkormányzati választáson Dr. Cser-Palkovics András a szavazatok 56 százalékával lett polgármester 39 százalékos részvételi arány mellett. Akkor a teljes választókorú lakosságból (83482 fő) 18225 fő szavazott rá, ami a 22 százalékos támogatottságot jelent a város egészére nézve. Négy hónappal a választások után, arra a kérdésre, ha most vasárnap polgármestert kellene választani, milyen mértékben szavaznának bizalmat Cser-Palkovics András jelenlegi polgármesternek a Fehérvári lakosok 36 százaléka válaszolt igennel, 17 százaléka nemmel, s 40 százalék volt bizonytalan, míg 7 százalék úgy nyilatkozott, hogy nem venne részt a választásokon. Ha csak azokat nézzük, akik biztosan részt vennének a választásokon, akkor az arányok némileg módosulnak, 44 százaléki válaszadó bizonytalan, a támogatók aránya közel 40 százalék, az elutasítóké egyötödnél kevesebb.

Ha most vasárnap polgármestert kellene választani, Ön milyen mértékben szavazna bizalmat Cser-Palkovics András jelenlegi polgármesternek?



Cser-Palkovics András támogatottsága



Cser-Palkovics András támogatottsága az egyes csoportokban

Változó	Kategória	Inkább támogató	Inkább elutasító	Bizonytalan
Nem	Férfi	30	14	56
	Nő	46	23	31
Korcsoport	18-34 év	19	28	53
	35-59 év	51	12	37
	60 év és idősebb	45	17	38
Iskolai végzettség	nincs érettségi	40	10	50
	Érettségizett	43	23	33
	Diplomas	25	29	46
Politikai preferencia	Fidesz	90	3	7
	Más part	7	44	49
	bizonytalan	14	21	64

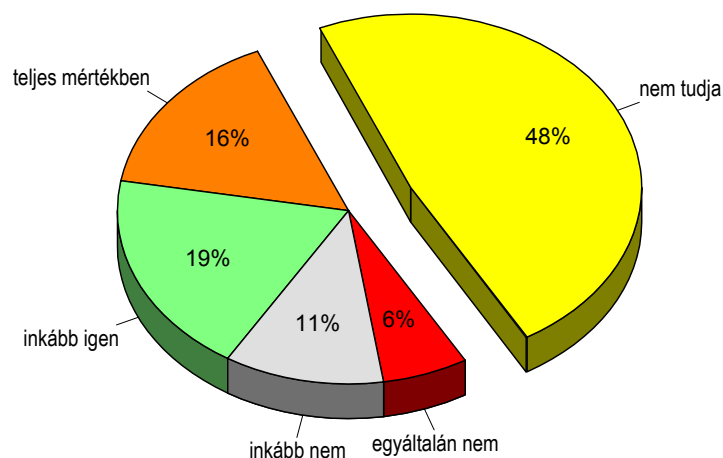
Sorszázalékos megoszlás

Ezek az arányok az egyes társadalmi csoportokban eltérőek, míg a nők 46 százaléka inkább támogatja a polgármestert, addig a férfiak körében ez az arány csak 30 százalék, s körükben a bizonytalanok aránya 50 százalék feletti. Iskolai végzettség szerint jellemző, hogy a diplomások körében van a támogatók arányát meghaladja a elutasítóké, s körükben 46 százalék a bizonytalanok aránya. A polgármester támogató körében a legnagyobb tartalék a 18-34 éves korcsoportban lehet, ahol jelenleg

mindössze 19 százalék a támogatók aránya, miközben a 50 százalék felett van a bizonytalanoké. A politikai preferenciát nézve a Fidesz szavazók 90 százaléka támogatja a polgármestert is, az ellenzéki szavazóknak ugyanakkor csak 44 százaléka utasítja el s 49 százaléka bizonytalan, míg a bizonytalan szavazók 14 százaléka egyértelműen támogatja.

Arra a kérdésre, hogy mennyire alkalmas Cser-Palkovics András a polgármesteri feladatok ellátására a vélemények nagymértékben összecsengenek az újráválasztással kapcsolatos véleményekkel, akik újráválasztanák, azok alkalmasnak tartják és fordítva. A teljes lakosság 16 százaléka teljes mértékben, 19 százaléka inkább alkalmasnak tartja, 11 százaléka inkább szerint inkább nem, 6 százalék szerint pedig egyáltalán nem alkalmas e tisztségre. A bizonytalanok aránya magas, 49 százalék. Ha mindezt -100 és +100 pont közötti mérleg indexre vetítjük, a polgármester alkalmassági indexe +14 pont.

Ön szerint mennyire alkalmas Cser-Palkovics András a polgármesteri feladatok ellátására?



A polgármester alkalmassági indexe a nemek szerint nem tér el nagyon, ugyanakkor életkor szerint már jelentős különbség mutatható ki. Leginkább a középkorú lakosok tartják alkalmasnak a polgármesteri feladatok ellátására (+30 pont), ezt követik az idősek (+17 pont), míg a fiatalok körében az index már negatív (-8 pont). Iskolai végzettség emelkedésével párhuzamosan csökken az alkalmassági index, a diplomásoknál fordul át negatívba.

Cser-Palkovics András alkalmassági indexe

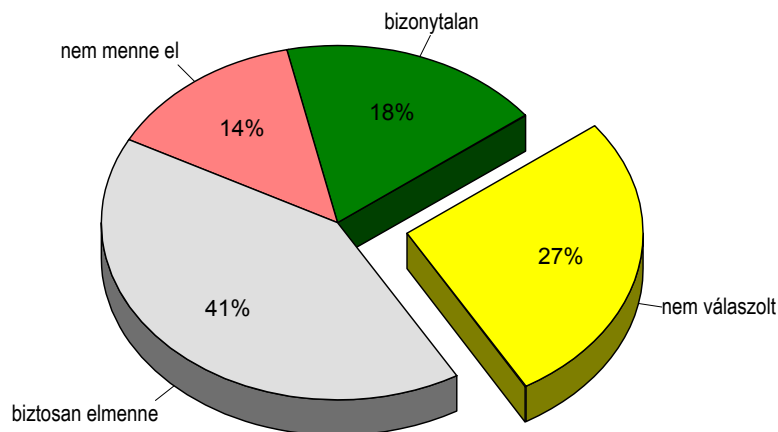
Változó	Kategória	Pontszám mérleg indexen (-100 és +100 közötti átlag)
Nem	Férfi	+11
	Nő	+17
Korcsoport	18-34 év	-8
	35-59 év	+30
	60 év és idősebb	+17
Iskolai végzettség	nincs érettségi	+21
	Érettségizett	+16
	Diplomas	-3
Politikai preferencia	Fidesz	+62
	Más part	-32
	bizonytalan	-1

Átlagérték mérleg indexen

Politikai preferencia

Ha most lennének az országgyűlési választások, akkor a fehérvári választópolgároknak legalább 54 százaléka menne el szavazni (a tavasszal a valós aránya 67-69 százalék volt), további 18 százalék a bizonytalan, igaz ez az adat nem veszi figyelembe, hogy a megkérdezettek több mint negyede nem nyilatkozott a kérdésben. Ha az ő válaszaikat is figyelembe vesszük, akkor a teljes populáción belül 41 százaléknyi biztos szavazó mellett 18 százaléknyi bizonytalannal együtt, további 27 százalék válaszmegtagadó mérhető.

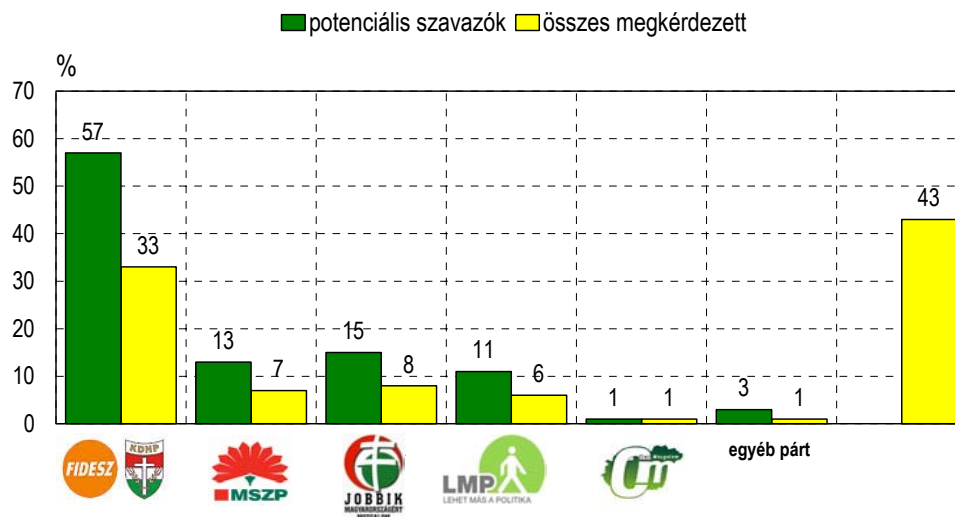
Ha most vasárnap lennének a parlamenti választások elmenne szavazni?



Egy képzeletbeli "most vasárnapi" parlamenti választáson a többség ugyanúgy a Fideszt juttatná a parlamentbe Fehérvárról, mint ahogy az tavasszal történt. A teljes lakosság 33, a potenciális szavazók 57 százaléka szavazna a Fidesz képviselő-jelöltjére, míg az MSZP a fehérvári szavazatok 13 százalékára számíthatna. A bizonytalanok aránya a teljes lakosságon belül ugyanakkor elég magas, 43 százalék. Az elmúlt hónapok adatait nézve az derült ki, hogy a teljes lakosságon belül a Fidesz veszített a szavazó táborából, az elpártolók jellemzően a bizonytalanok táborába kerültek át, kisebb részben pedig a Jobbik és az LMP profitált ebből. Ha tartós átrendeződésről és tendenciáról van szó, akkor a Jobbik Fehérváron a második erővé léphet elő hamarosan, elkerülve az MSZP-t. Ugyanakkor azt is figyelembe kell venni, hogy a minta elemszáma elég alacsony, a mintavételi hiba pedig elég magas ahhoz, hogy ilyen finom mozgásokat pontosan lehessen becsülni, így inkább a trend az érdekes.

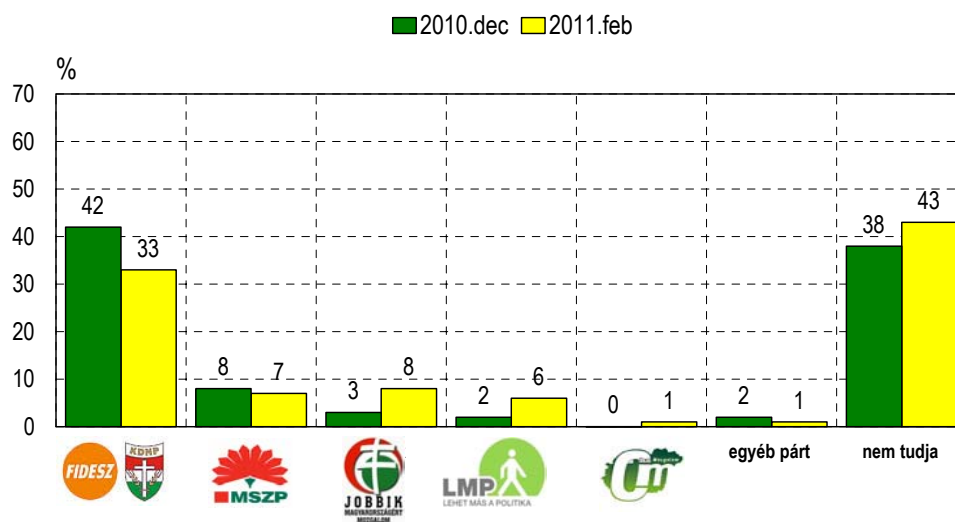
Érdemes összehasonlítani a fehérvári és az országos preferenciát. Ebből kiderül, hogy Jobbik kivételével Fehérváron minden párt támogatottsága az országos átlagnál alacsonyabb ebben a hónapban, míg a bizonytalanok aránya átlag feletti. Életkor szerint vizsgálva a pártpreferenciát a legtöbb bizonytalan a 35 év alattiak körében van, közel 58 százalék, s körükben a legerősebb a Jobbik is. A

Ha most vasárnap parlamenti választások lennének, Ön melyik párt képviselőjére szavazna? (2011. február)



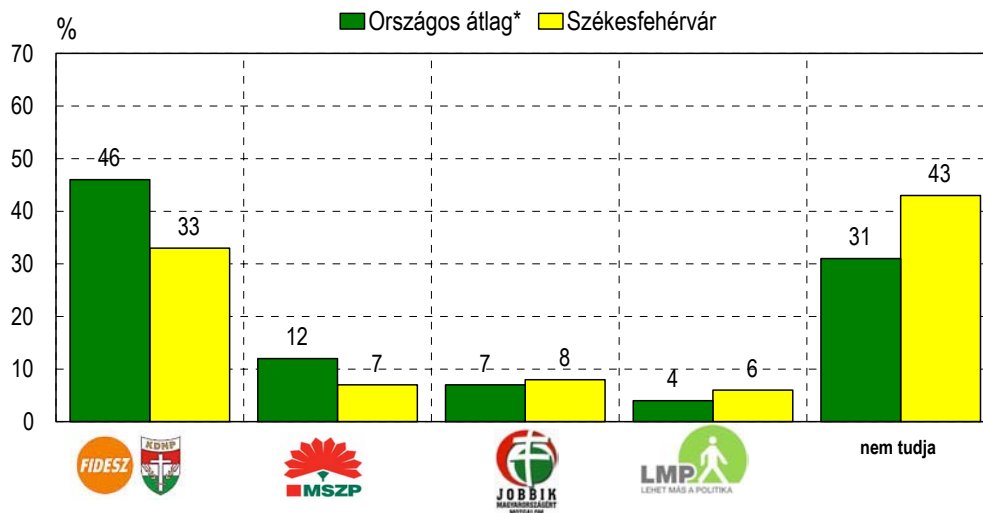
mintavételi hiba: +/- 4-7 százalék, 95 százalékos megbízhatósági szinten

Ha most vasárnap parlamenti választások lennének, Ön melyik párt képviselőjére szavazna? (összes megkérdezett)



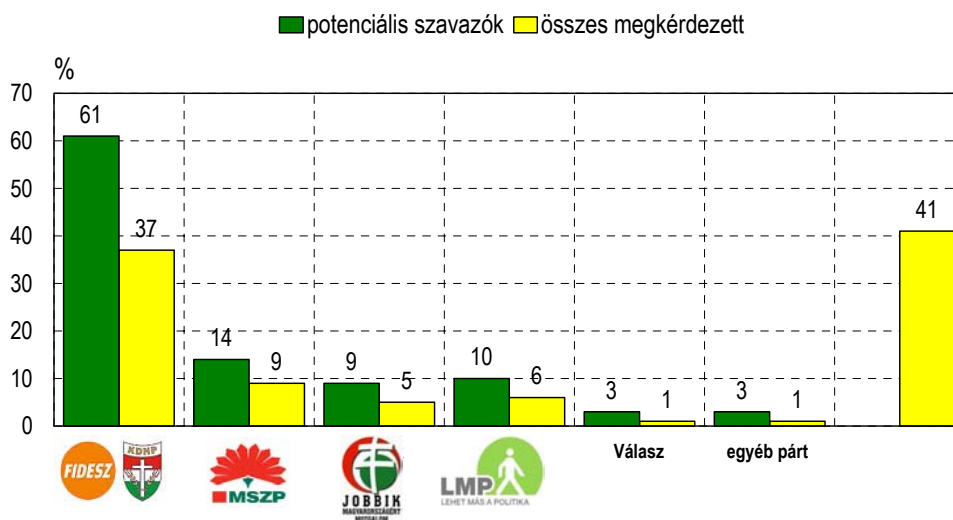
mintavételi hiba: +/- 4-7 százalék, 95 százalékos megbízhatósági szinten

Ha most vasárnap parlamenti választások lennének, Ön melyik párt képviselőjére szavazna? (2011. február , összes megkérdezett)



* országos adatsor forrás: Nézőpont Intézet, 2011. február 7-10.

Ha most vasárnap önkormányzati választások lennének, Ön melyik párt képviselőjére szavazna? (2011. február)



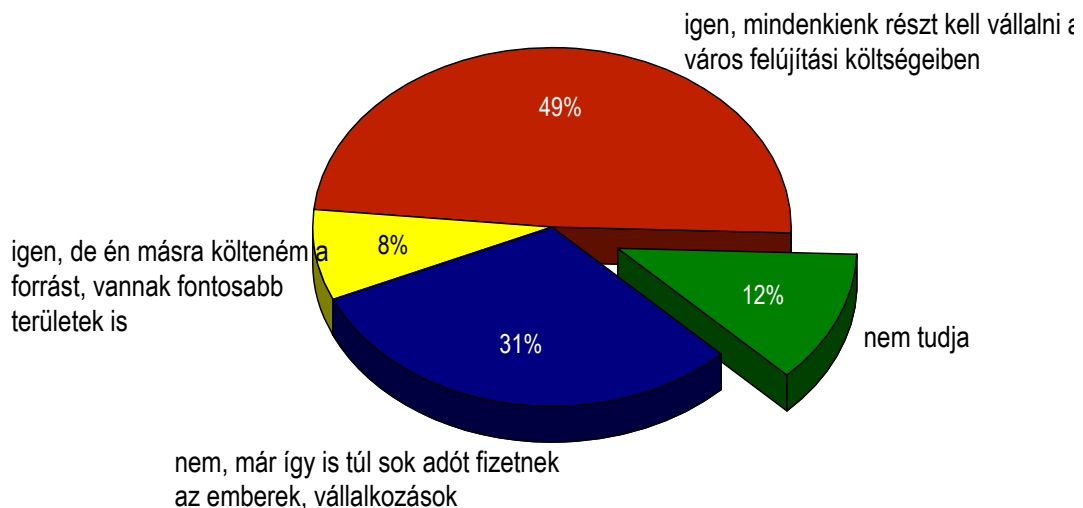
mintavételi hiba: +/- 4-7 százalék, 95 százalékos megbízhatósági szinten

Egy képzeletbeli “most vasárnap” önkormányzati választáson a többség ugyanúgy a Fideszt juttatná a városházába, mint ahogy az ősszel történt. A teljes lakosság 37, a potenciális szavazók 61 százaléka szavazna a Fidesz képviselő-jelöltjére, míg az MSZP a szavazatok 14 százalékára számíthatna.

Az építményadó megítélése

Székesfehérvár Megyei Jogú Város Önkormányzatának Közgyűlése 2011. február 24-én alkotott rendelete értelmében. Az adót az építmények után vetik ki, és a fehérvári közgyűlés által elfogadott helyi rendelet szerint minden olyan építményre vonatkozik, amely üzleti célt szolgál. Hétköznapi nyelvre lefordítva a Fehérváron bevezetett építményadónál az adó alanya a tulajdonos; a bejelentést akkor is meg kell tenni, ha az adó mértéke 0 Ft lesz, azaz az építmény hasznos alapterülete 100 nm alatti. Az adóból befolyt összeget az önkormányzat célzottan, az utak felújítására kívánja felhasználni. Az építményadó ilyen bevezetésével a Fehérvári lakosok 49 százaléka egyetért, elfogadja, hogy mindenkinek részt kell vállalni a város felújítási költségeiben, további 8 százalék is egyetért, de másra költené a beérkező forrást, vannak fontosabb területek is szerintük, mint az útfelújítási program. Az új adót közel minden harmadik lakos utasítja el, azzal az indokkal, hogy az emberek illetve a vállalkozások már így is túl sok adót fizetnek. A kérdésben meglehetősen alacsony volt a bizonytalanság, csupán 12 százalék nem alkotott véleményt.

Az önkormányzat döntött arról, hogy új adónemként ÉPÍTMÉNYADÓT vezet be, melyet minden 100 nm feletti üzleti célt szolgáló épület után kell fizetni. Ebből a beszedett adóból befolyó pénzt az önkormányzat az utakra kívánja fordítani. Ön egyetért ezzel a döntéssel?



mintavételi hiba: +/- 3-5 százalék, 95 százalékos megbízhatósági szinten

Demográfiai megoszlás

Változó	Kategória	%	Összesen
Nem	Férfi	47	100
	Nő	53	
Korcsoport	18-34 év	36	100
	35-59 év	42	
	60 év és idősebb	22	
Iskolai végzettség	nincs érettségi	42	100
	érettségizett	34	
	diplomás	24	

Felnőtt lakosok száma az egyes választókerületekben

