



## **Alba Radar**

**Lakossági közvélemény-kutatási program Székesfehérváron**

### **5. hullám**

## **2011-re vonatkozó lakossági várakozások**

**2010. december 30.**

Készítette: Domokos Tamás  
tdomokos@echomail.hu

Echo Innovációs Műhely  
Echo Research Center  
[www.echonetwork.hu](http://www.echonetwork.hu)



## A kutatás háttere és módszertana

Az Echo Survey Szociológiai Kutatóintézet az Echo Nonprofit Network HDA („Helyi Demokrácia Audit”) programjának keretén belül rendszeres társadalomtudományi kutatással vizsgálja a székesfehérvári helyi demokrácia helyzetét. A helyi demokratikus deficit alakulásán túl évek óta vizsgáljuk a lakosok önkormányzattal, az önkormányzati munkával, döntésekkel való elégedettségét is valamint az iskolai demokrácia alakulását. A korábbi kutatási eredmények alapján a jövőben fontos fejlesztési irány a döntéshozók munkájának szakmai támogatása a lakossági vélemények szervezett formában történő feltárásával. Az Alba Radar program éppen erről szól, gyors és olcsó lakossági adatfelvételek (jellemzően telefonos vagy on-line survey kutatások) lebonyolításával egy-egy aktuális közéleti vagy várospolitikai vagy fejlesztési kérdésben megismerni a lakosok álláspontját még a döntés meghozatala előtt és a véleményeket, kutatási eredményeket, úgyis mint a lakosság álláspontját rendszerezett formában megismertetni a város vezetőivel, döntéshozó testületeivel, szakbizottságaival.

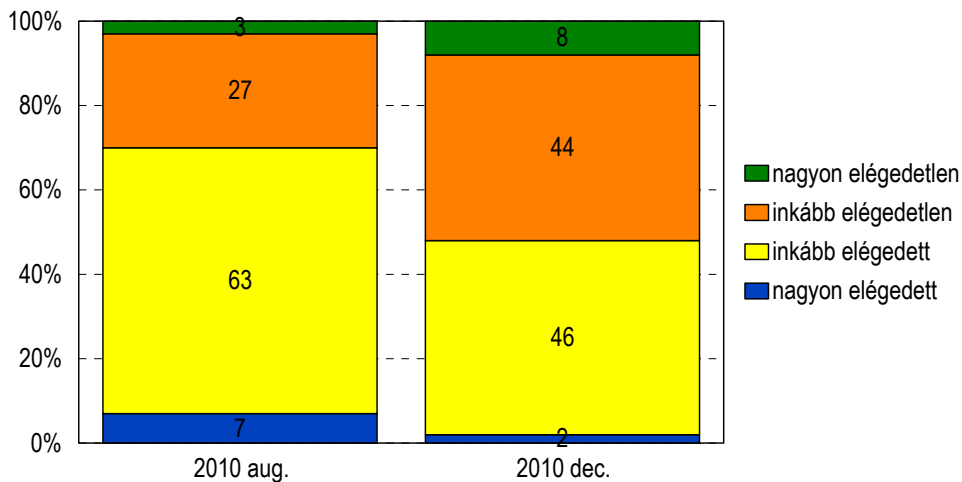
Az első Alba Radar adatfelvételre 2010. júniusában került sor, azóta igyekszünk hónapról-hónapra újra lebonyolítani a kutatást. Az ötödik hullámra december 27-30 között került sor, az Echo Innovációs Műhely adatfelvételi részlege 300 fős reprezentatív telefonos kutatást végzett Székesfehérvár felnőtt lakossága körében ebben a hónapban is. A válaszmegtagadásokból fakadó kismértékű torzulásokat többszemponútú matematikai súlyozás segítségével korigáltuk. A beszámolóban közölt adatok kor és nem szerint reprezentálják a város felnőtt lakosságát. A mintavételi hiba jelen kutatás esetén +/- 3-5 százalék. A kérdőívből kinyerhető empirikus adatokat kódolás után számítógépen rögzítettük és ellenőriztük. Az adatelemzést SPSS programmal végeztük.

Az ötödik alba radar kutatás a 2011-re vonatkozó lakossági várakozásokról, a politikai preferenciáiról, a FehérVár című ingyenes lakossági magazinról és a szociális célú adományozásról ad hírt, a korábbi kutatási eredmények és vizsgált témák elérhetők a [www.echosurvey.hu](http://www.echosurvey.hu) honlapon.

## Általános elégedettség

A városi közhangulat egyik fokmérője, hogy mennyire elégedettek a lakosok azzal, ahogy Székesfehérváron illetve azzal, ahogy Magyarországon „mennek a dolgok”. Az előbbivel kapcsolatban 2010 augusztusában nagyfokú elégedettséget mértünk, a válaszolók 7 százaléka nagyon, további 63 százaléka inkább elégedett volt akkor, kritikus véleményt 35 százalék fogalmazott meg. Négy hónappal később idén december végén a fehérváriak 1 százaléka volt nagyon, 42 százaléka pedig inkább elégedett azzal, ahogy a városban mennek a dolgok, s 41 százaléka inkább elégedetlen vele, s a lakosok 8 százaléka bizonytalan. Ezzel szemben arra a kérdésre, hogy mennyire elégedett azzal, ahogy az országban mennek a dolgok, a telefonos kutatás során megkérdezett fehérvári lakosok 25 százaléka adott csak pozitív 52 százaléka inkább negatív, 19 százaléka pedig nagyon negatív választ, 4 százaléknál bizonytalan mellett. Kimutatható, hogy a romló városi hangulatra egyrészt az országos ügyekkel kapcsolatos kritikai vélemények vetülnek rá, másrészt pedig az egyre nehezedő szociális helyzet.

### Mennyire elégedett azzal, ahogy Székesfehérváron mennek a dolgok?

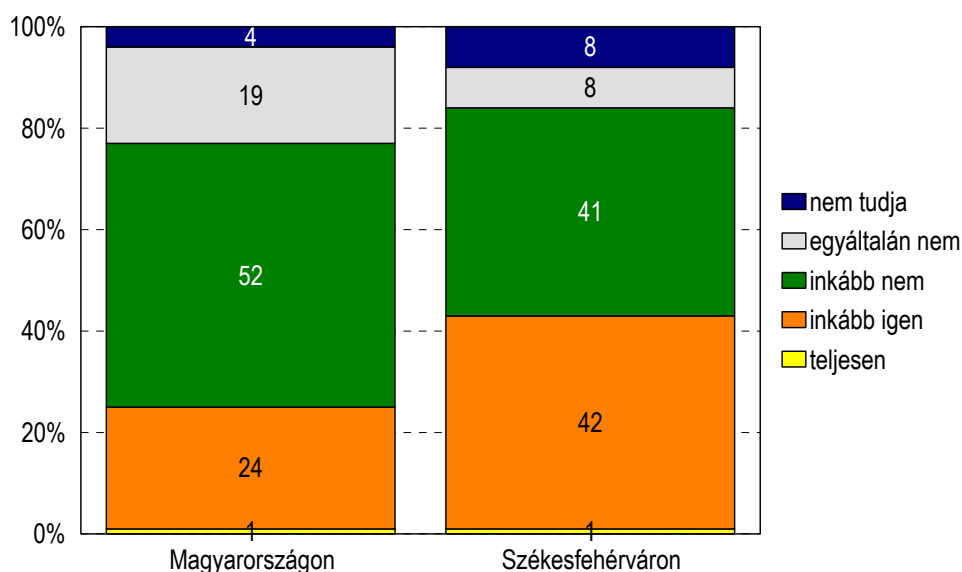


*bizonytalan válaszadók nélkül*

2010 augusztusában azzal, ahogy a városban mennek a dolgok +22 pont volt az elégedettség, mérleg indexen számolva, 2010 december végén -6 pontot mértünk, amely már szignifikáns csökkenés. Míg a diplomások és érettségizettek körében -2 és -3 pont az index értéke, addig a szociális helyzetük

tekintetében leginkább kiszolgáltatottá vált képzetlenebb (érettségivel nem rendelkezők) körében -14 pont. A városi helyzettel való elégedettséget, csakúgy, mint az országos ügyekkel való elégedettséget erősen dominálja a pártpreferencia, míg a Fidesz szavazói +7, addig más pártok támogatói -17 pontot adtak. Jellemző, hogy az érettségivel rendelkező (de nem diplomás) lakosok és a 60 éven felüliek az átlagnál elégedettebbek az országos helyzettel, míg a fiatalok kritikusabbak, összefüggésben a nyugdíjpénztárakkal kapcsolatos változtatásokkal.

### Mennyire elégedett Ön azzal, ahogy ..... mennek a dolgok?



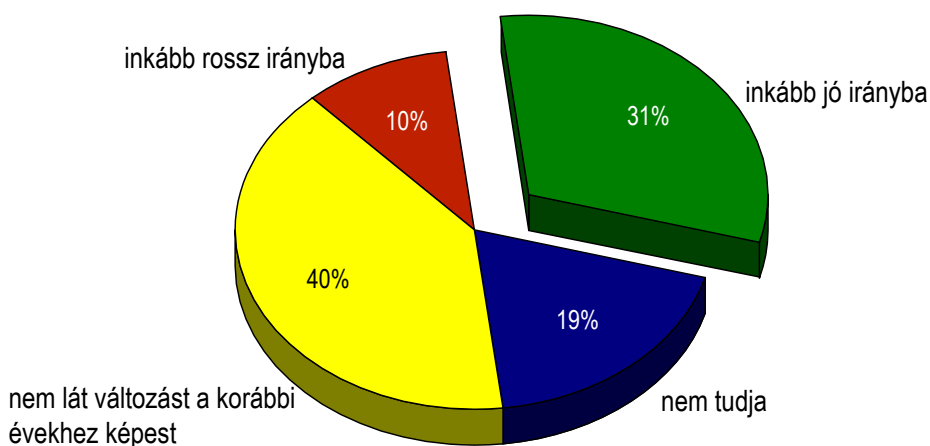
### Mennyire elégedett...

Változó	Kategória	azzal, ahogy Magyarországon mennek a dolgok	azzal, ahogy Székesfehérváron mennek a dolgok
Nem	Férfi	-29	-8
	Nő	-39	-5
Korcsoport	18-34 év	-40	-4
	35-59 év	-36	-9
	60 év és idősebb	-22	-4
Iskolai végzettség	nincs érettségi	-38	-14
	Érettségizett	-28	-2
	Diplomas	-40	-3
Politikai preferencia	Fidesz	-10	+7
	Más párt	-55	-17

Pontszám -100 és +100 közötti mérleg indexen

A város tekintetében, ha összehasonlítjuk a helyzetet a korábbi évekkel a lakosok relatív többsége, 40 százaléka nem lát érdemi változást, szerintük ugyanúgy mennek a dolgok. Az így vélekedők aránya csökkent nyár óta. Azok, akik szerint inkább jó irányba mennek a dolgok a városban a minta 31 százalékát teszik ki most, s ez 12 százalékponttal több, mint volt augusztusban, míg az ellenkező póluson 10 százalékuk található (akik szerint inkább rossz irányba megy a város), az ő arányuk pedig csökkent négy hónap alatt. A nők, a magasabb iskolai végzettségűek és az idősebbek az átlagnál némileg kritikusabb véleményt fogalmaztak meg e kérdésben.

### Ön szerint a korábbi évekhez képest itt Székesfehérváron inkább jó vagy inkább rossz irányba mennek a dolgok?



*mintavételi hiba: +/- 3-5 százalék, 95 százalékos megbízhatósági szinten*

Ön szerint a korábbi évekhez képest itt Székesfehérváron inkább jó vagy inkább rossz irányba mennek a dolgok?

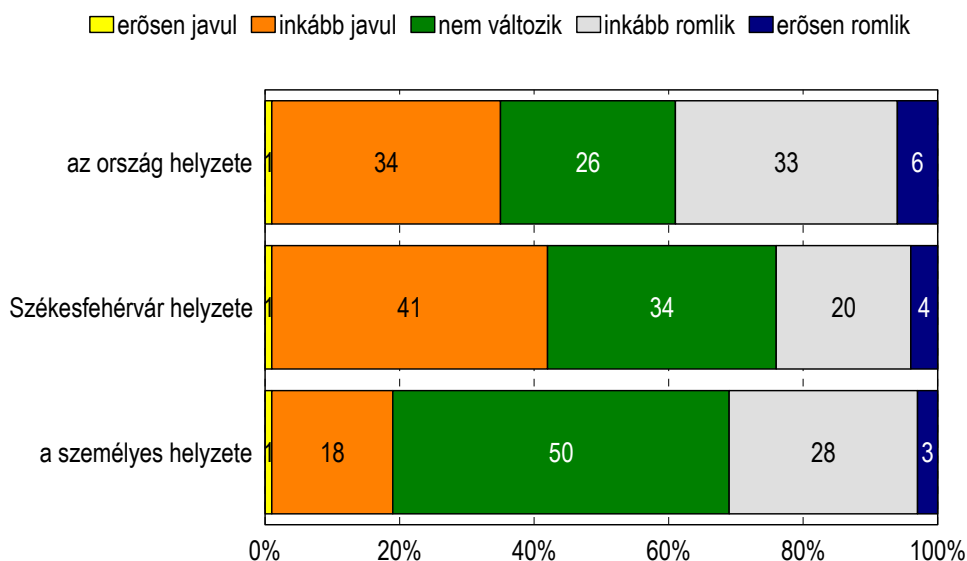
Változó	Kategória	Inkább jó irányba		Inkább rossz irányba	
			%		%
Nem	Férfi		30		10
	Nő		31		11
Korcsoport	18-34 év		28		10
	35-59 év		32		7
	60 év és idősebb		30		19
Iskolai végzettség	nincs érettségi		27		12
	Érettségizett		32		7
	Diplomas		31		16
Politikai preferencia	Fidesz		44		9
	Más párt		27		9

*Százalékos arányok*

## Jövőre vonatkozó várakozások

A 2011-es évre vonatkozó lakossági várakozások kérdésében a fehérváriak 13-16 százaléka nem foglalt állást, bizonytalan abban, hogyan is fog alakulni sorsa 2011-ben. A férfiak 19, a 35 év alatti lakosok 23 és az ellenzéki szavazók 22 százaléka bizonytalan abban, hogy mit gondoljon az ország helyzetének alakulásáról, a férfiak 19, a középkorúak 18 és az ellenzéki szavazók 21 százaléka nem alkotott véleményt a város 2011-re várható helyzetéről, míg a saját személyes élethelyzetük tekintetében a férfiak, az idősebbek és a képzetlenebbek körében több a tanácstalan.

### Ön szerint 2011-ben várhatóan hogyan alakul ...?

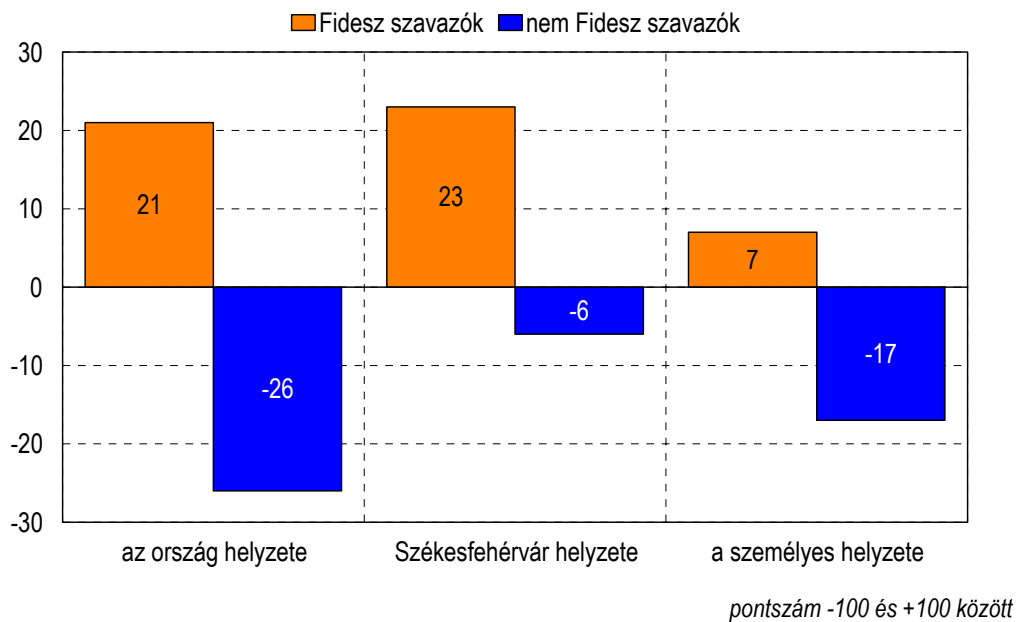


Az ország helyzetével kapcsolatban a lakosok 26 százaléka nem vár érdemi változást 2011-ben, 39 százalékuk inkább borúlátó, 35 százalékuk pedig inkább optimista. Arra a kérdésre, hogy 2011-ben várhatóan hogyan változik Székesfehérvár helyzete, minden harmadik fehérvári fogalmazott úgy, hogy nem fog változni, a többség inkább javulást vár, míg 24 százalékuk azt, hogy romlani fog a helyzet. Végezetül a személyes élethelyzetükre vonatkozóan minden második válaszoló azt várja, hogy érdemben nem változik

jelenlegi helyzete, 19 százalékuk optimistán tekint 2011 elé, s közel harmaduk úgy véli az új évben várhatóan inkább romlani fog személyes élethelyzete.

Mindez -100 és +100 pont közötti mérleg indexen kifejezve Székesfehérvár esetében +6 pontos pozitív várakozást, az ország helyzetének tekintetében -5 pontos negatív, a személyes élethelyzetük tekintetében pedig -8 pontos negatív várakozást jelent. Ezeket a véleményeket alapjaiban határozza meg a politikai preferencia, a Fidesz szavazói mind a város, mind az ország helyzetének alakulásában optimista várakozásokkal tekintenek 2011-re (+21 illetve +23 pont), de még a saját sorsuk tekintetében is inkább javulást várnak (+7 pont). Ezzel szemben a nem Fidesz szavazók az ország helyzetében és saját sorsuk tekintetében egyértelmű negatív irányú változást várnak (-26 pont illetve -17 pont) a következő évre, Fehérvár esetében pedig kis mértékű romló helyzettel számolnak (-6 pont).

### 2011-re vonatkozó várakozások mérleg-indexen a pártpreferencia szerint



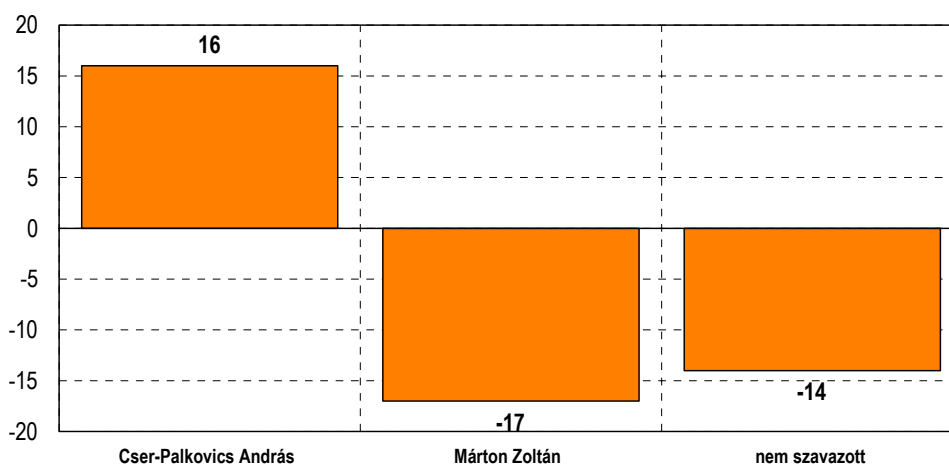
Jellemző az is, hogy a nők, a fiatalok és az idősek valamint az érettségizettek az átlagnál negatívabban várják 2011-től a személyes sorsuk tekintetében. Az ország jövő évétől a fiatalok és az érettségizettek tartanak legjobban, míg leginkább a 60 éven felüliek várják a pozitív változást. Arra a kérdésre, hogy mit várnak, hogyan alakul Székesfehérvár helyzete jövőre, a 35 évnél idősebbek és a diplomások válaszoltak legpozitívabban, míg a fiatalok tűnnek kritikusabbnak.

## Várákozások 2011-re

Változó	Kategória	Az ország helyzete	Székesfehérvár Helyzete	Személyes helyzete
Nem	Férfi	-2	5	-3
	Nő	-8	8	-12
Korcsoport	18-34 év	-9	1	-13
	35-59 év	-4	9	-2
	60 év és idősebb	-3	8	-13
Iskolai végzettség	nincs érettségi	-4	5	-4
	Érettségizett	-7	4	-13
	Diplomas	-2	13	-1
Politikai preferencia	Fidesz	21	23	7
	Más párt	-26	-6	-17

Pontszám -100 és +100 közötti mérleg indexen

## Székesfehérvár helyzetének várt alakulása 2011-ben a polgármester-választás preferenciája szerint



pontszám -100 és +100 közötti indexen



## Demográfiai megoszlás

Változó	Kategória	%	Összesen
Nem	Férfi	47	100
	Nő	53	
Korcsoport	18-34 év	30	100
	35-59 év	48	
	60 év és idősebb	22	
Iskolai végzettség	nincs érettségi	29	100
	érettségizett	48	
	diplomás	23	

### Felnőtt lakosok száma az egyes választókerületekben

