



Alba Radar

Lakossági közvélemény-kutatási program Székesfehérváron

5. hullám

Vélemények a FehérVár című hetilapról

2010. december 30.

Készítette: Domokos Tamás
tdomokos@echomail.hu

Echo Innovációs Műhely
Echo Research Center
www.echonetwork.hu



A kutatás háttere és módszertana

Az Echo Survey Szociológiai Kutatóintézet az Echo Nonprofit Network HDA („Helyi Demokácia Audit”) programjának keretén belül rendszeres társadalomtudományi kutatással vizsgálja a székesfehérvári helyi demokrácia helyzetét. A helyi demokratikus deficit alakulásán túl évek óta vizsgáljuk a lakosok önkormányzattal, az önkormányzati munkával, döntésekkel való elégedettségét is valamint az iskolai demokrácia alakulását. A korábbi kutatási eredmények alapján a jövőben fontos fejlesztési irány a döntéshozók munkájának szakmai támogatása a lakossági vélemények szervezett formában történő feltárásával. Az Alba Radar program éppen erről szó, gyors és olcsó lakossági adatfelvételek (jellemzően telefonos vagy on-line survey kutatások) lebonyolításával egy-egy aktuális közéleti vagy várospolitikai vagy fejlesztési kérdésben megismerni a lakosok álláspontját még a döntés meghozatala előtt és a véleményeket, kutatási eredményeket, úgyis mint a lakosság álláspontját rendszerezett formában megismertetni a város vezetőivel, döntéshozó testületeivel, szakbizottságaival.

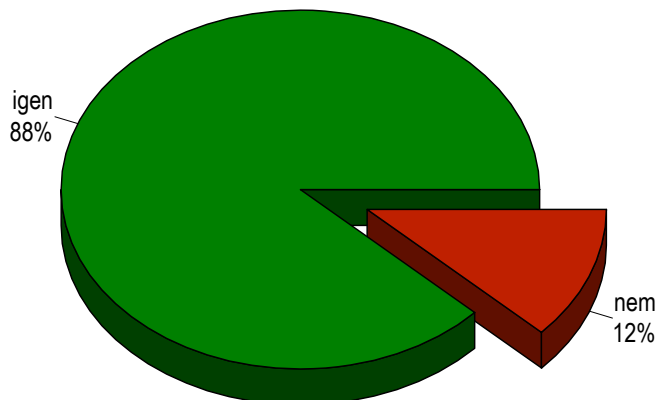
Az első Alba Radar adatfelvételre 2010. júniusában került sor, azóta igyekszünk hónapról-hónapra újra lebonyolítani a kutatást. Az ötödik hullámra december 27-30 között került sor, az Echo Innovációs Műhely adatfelvételi részlege 300 fős reprezentatív telefonos kutatást végzett Székesfehérvár felnőtt lakossága körében ebben a hónapban is. A válaszmegtagadásokból fakadó kismértékű torzulásokat többszemponútú matematikai súlyozás segítségével korigáltuk. A beszámolóban közölt adatok kor és nem szerint reprezentálják a város felnőtt lakosságát. A mintavételi hiba jelen kutatás esetén +/- 3-5 százalék. A kérdőívből kinyerhető empirikus adatokat kódolás után számítógépen rögzítettük és ellenőriztük. Az adatelemzést SPSS programmal végeztük.

Az ötödik alba radar kutatás a 2011-re vonatkozó lakossági várakozásokról, a politikai preferenciáiról, a FehérVár című ingyenes lakossági magazinról és a szociális célú adományozásról ad hírt, a korábbi kutatási eredmények és vizsgált témák elérhetők a www.echosurvey.hu honlapon.

FehérVár hetilaphoz való hozzáférés

A FehérVár Médiacentrum által heti 50000 példányban kiadott FehérVár című városi hetilap a lakosok 88 százalékához eljut, ez a mintavételi hibát is figyelembe véve azt jelenti, hogy kb. 70 ezer lakos hétről-hétre hozzájut a laphoz. Ezek az arányok az egyenlő hozzáférési lehetőségek miatt meglehetősen kiegyensúlyozott képet mutatnak az egyes demográfiai szempontok alapján is, életkor szerint mutatható csak ki szignifikáns eltérés, a 18-34 éves fiatal felnőtt korcsoport tagjai az átlagnál kevésbé, 78 százalékban jutnak hozzá, míg az idősebbek 89-92 százalékban.

Eljut Önhöz a FehérVár című ingyenes terjesztésű városi hetilap?



mintavételi hiba: +/- 3-5 százalék, 95 százalékos megbízhatósági szinten

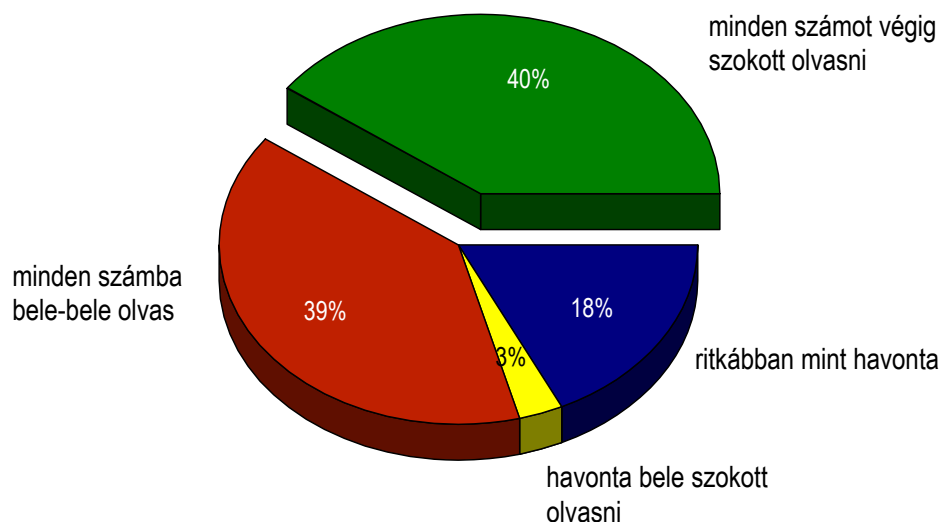
Eljut Önhöz a FehérVár című ingyenes terjesztésű városi hetilap?

Változó	Kategória	Igen %	Nem %
Nem	Férfi	87	13
	Nő	88	12
Korcsoport	18-34 év	78	22
	35-59 év	92	8
	60 év és idősebb	89	11
Iskolai végzettség	nincs érettségi	90	10
	Érettségizett	83	17
	Diplomas	96	4

A válaszok százalékos megoszlása

Az újságot a megkérdezett lakosok 40 százaléka saját bevallása alapján minden lapszámot végig szokott olvasni, ez a városban kb. 30-32 ezer ember jelent, további 39 százalékuk ha nem is olvassa végig a lapot minden számba bele-bele szokott olvasni. Olyan, akinek havi rendszeresség mérhető nemigen van, aki olvassa, az ennél gyakrabban teszi, aki nem olvassa, az pedig soha nem veszi kézbe. Ez utóbbi csoportba tartozik a fehérvári felnőttek 18 százaléka.

Milyen gyakran olvassa Ön a FehérVár c. lapot?



mintavételi hiba: +/- 3-5 százalék, 95 százalékos megbízhatósági szinten

Demográfiai szempontból a leggyakoribb olvasókat a 60 évnél idősebbek és a nők között találjuk, míg az átlagnál egy kicsit ritkábban forgatják a lapot a férfiak és közepesen kvalifikált lakosok. Jellemző, hogy míg a 60 évnél idősebb férfiak 61 százaléka minden számot végig szokott olvasni, addig a fiatalabb korosztályokban ez az aránya csak 34 százalék, ők inkább csak bele-bele olvasnak minden lapszámba.

Milyen gyakran olvassa Ön a FehérVár c. lapot?

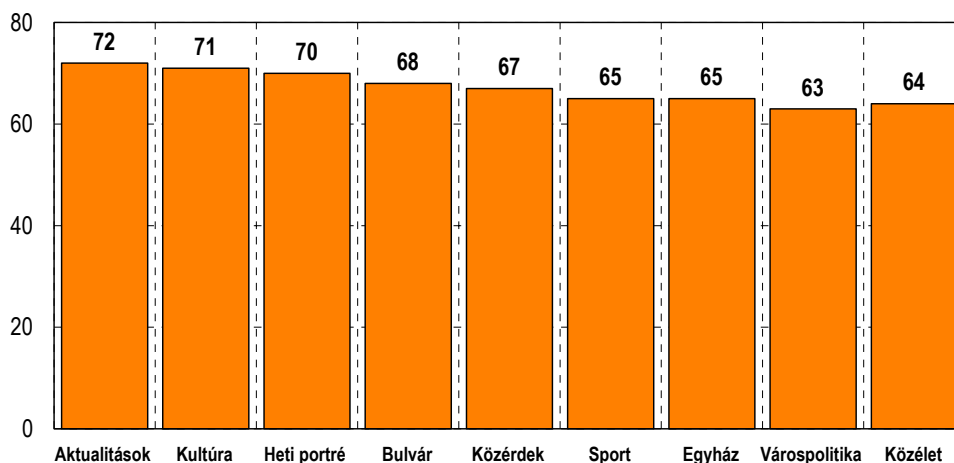
Változó	Kategória	Minden számot végig szokott olvasni %	Minden számba bele-bele olvas %	Havonta vagy ritkábban %
Nem	Férfi	36	38	26
	Nő	43	40	17
Korcsoport	18-34 év	34	46	20
	35-59 év	34	41	25
	60 év és idősebb	61	27	12
Iskolai végzettség	nincs érettségi	43	35	22
	Érettségizett	38	41	21
	Diplomas	42	39	19

A válaszok százalékos megoszlása

A lap megítélése

Az egyes rovatokkal kapcsolatosan külön kérdeztük a kutatás során az újság olvasóit, hogy melyik mennyire nyerte el a tetszésüket. Összességében megállapítható, hogy a lakosok alapvetően elégedettek a jelenlegi rovatokkal és azok minőségével, a tetszési indexek mindegyik rovat esetében meghaladják az 50 pontot százfokú skálán. Ha a rangsort nézzük három olyan rovat van, amely esetében 70 pont feletti index mérhető, az Aktualitások, a Kultúra és Heti portré (70-72 pont). Ezeket követi a Bulvár, a Közérdek és a Sport és az Egyház rovatok (65-69 pont) és a sereghajtó a Várospolitikai és a Közélet rovat (63-64 pont). Azok aránya, akik nem alkottak véleményt az egyes rovatokról, mert nem ismerik azt, 16-18 százalék között van, ez alól két rovat képez kivételt, a sport és az egyház, itt 21-25 százalék azok aránya, akik nem ismerik.

Mennyire tetszenek Önnek az alábbi rovatok a FehérVár c. lapban?



tetszési index százfokú skálán

Nemi megoszlások szerint nézve a tetszési indexeket, a férfiaknak szignifikánsan jobban tetszik a kultúra, a várospolitiká, a közérdek, a közélet és a sport rovat. Életkor szerint a fiatalokat inkább az aktualitások, a kultúra, a bulvár és a heti portré rovat fogja meg, míg az idősödő olvasók körében népszerű a közélet, közérdek, várospolitiká rovat is. A közéleti témák jobban tetszenek a diplomás válaszadóknak is de érdekes módon a bulvár rovattal is ők a leginkább elégedettek.

Mennyire tetszenek Önnek az alábbi rovatok a FehérVár c. lapban?

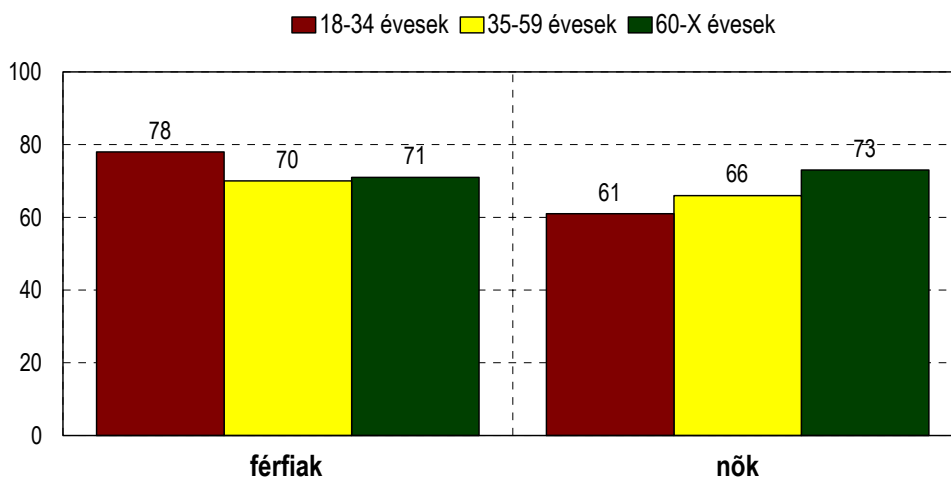
- | | |
|------------------|-------------|
| 1. Aktualitások | 2. Kultúra |
| 3. Várospolitiká | 4. Közérdek |
| 5. Bulvár | 6. Közélet |
| 7. Heti portré | 8. Sport |
| 9. Egyház | |

Változó	Kategória	1.	2.	3.	4.	5.	6.	7.	8.	9.
Nem	Férfi	74	76	71	71	69	72	72	72	68
	Nő	70	69	58	65	67	60	69	61	63
Korcsoport	18-34 év	72	72	53	65	73	53	72	57	65
	35-59 év	69	70	64	67	66	67	69	67	64
	60 év és idősebb	75	73	73	71	65	72	70	72	68
Iskolai végzettség	Nincs érettségi	68	68	60	66	68	65	68	66	60
	Érettségizett	73	72	67	68	65	69	69	65	65
	Diplomas	72	74	60	68	73	54	73	67	69

Tetszési index 0-100 közötti skálán

Készítettünk egy összesített tetszési indexet is a lap egészére, melynek értéke százfokú skálán 69 pont. A férfiaknak jellemzően jobban tetszik a lap (72 pont), mint a nőknek (66 pont), s az is kimutatható, hogy az életkor emelkedésével párhuzamosan nő a tetszési index is. Míg a 35 év alatti olvasók körében 66 pont mérhető, addig a középkorúaknál 68, az idős lakosok körében pedig 72 pont. Jellemző, hogy az iskola végzettség tekintetében nincs kimutatható eltérés. Az is kimutatható, hogy jelenlegi kormánypárt hívei körében magasabb a lap tetszési indexe, 73 pont százfokú skálán, szemben a többiek körében mérhető 65 ponttal.

Tetszési index alakulása a nem és a kor mentén



Végezetül megkérdeztük egy nyitott kérdés formájában, hogy milyen témákkal kellene bővíteni a FehérVár című lapot, miről olvasnának szívesen a fehérváriak. Erre minden ötödik megkérdezettnek volt valamilyen javaslata. A beérkezett javaslatok alapján többen említették, hogy jó lenne többet olvasni a város költségvetéséről, több szervezetet is be lehetne bemutatni, a képviselőkhöz hasonlóan, volt olyan felvetés, hogy az egyházi értékek mellett a baloldali értékek megjelenése is fontos lenne. Hasznos javaslatnak tűnik, hogy a külvárosi részek életével, problémáival is lehetne foglalkozni, illetve Fehérvár jövőképéről is lehetne társadalmi vitát folytatni a lapban. Ezen túlmenően az interjúk, riportok számát keveslik az olvasók.

Demográfiai megoszlás

Változó	Kategória	%	Összesen
Nem	Férfi	47	100
	Nő	53	
Korcsoport	18-34 év	30	100
	35-59 év	48	
	60 év és idősebb	22	
Iskolai végzettség	nincs érettségi	29	100
	érettségizett	48	
	diplomás	23	

Felnőtt lakosok száma az egyes választókerületekben

