



Alba Radar

Lakossági közvélemény-kutatási program Székesfehérváron

29. hullám

2016-ra vonatkozó lakossági várakozások

2015. december 22.

Készítette: Bokros Hajnalka

bokros.hajnalka@echomail.hu

www.echoinn.hu



A kutatás háttere és módszertana

Az Echo Szociológiai Kutatóintézet rendszeres társadalomtudományi kutatással vizsgálja a székesfehérvári helyi demokrácia helyzetét. A helyi demokratikus deficit alakulásán túl évek óta vizsgáljuk a lakosok önkormányzattal, az önkormányzati munkával, döntésekkel való elégedettségét is valamint az iskolai demokrácia alakulását. A korábbi kutatási eredmények alapján a jövőben fontos fejlesztési irány a döntéshozók munkájának szakmai támogatása a lakossági vélemények szervezett formában történő feltárásával. Az Alba Radar program éppen erről szól, gyors és olcsó lakossági adatfelvételek (jellemzően telefonos vagy on-line survey kutatások) lebonyolításával egy-egy aktuális közéleti vagy várospolitikai vagy fejlesztési kérdésben megismerni a lakosok álláspontját még a döntés meghozatala előtt és a véleményeket, kutatási eredményeket, úgyis mint a lakosság álláspontját rendszerezett formában megismertetni a város vezetőivel, döntéshozó testületeivel, szakbizottságaival.

Az első Alba Radar adatfelvételre 2010. júniusában került sor, azóta igyekszünk havonta vagy kéthavonta újra lebonyolítani a kutatást. A 29. hullámra 2015. december 15. és 21. között került sor, az ERC Adatfelvételi Központ 300 fős reprezentatív telefonos kutatást végzett Székesfehérvár felnőtt lakossága körében ebben a hónapban is. A válaszmegtagadásokból fakadó kismértékű torzulásokat többszemponútú matematikai súlyozás segítségével korrigáltuk. A beszámolóban közölt adatok kor és nem szerint reprezentálják a város felnőtt lakosságát. A mintavételi hiba jelen kutatás esetén +/- 3-5 százalék. A kérdőívből kinyerhető empirikus adatokat kódolás után számítógépen rögzítettük és ellenőriztük. Az adatelemzést SPSS programmal végeztük.

A mostani Alba Radar kutatás a lakosság jövőre vonatkozó elvárásairól és az adományozási szokásokról szól.

A korábbi kutatási eredmények és vizsgált témák elérhetők a www.echosurvey.hu honlapon.

Vélemények az elmúlt évről

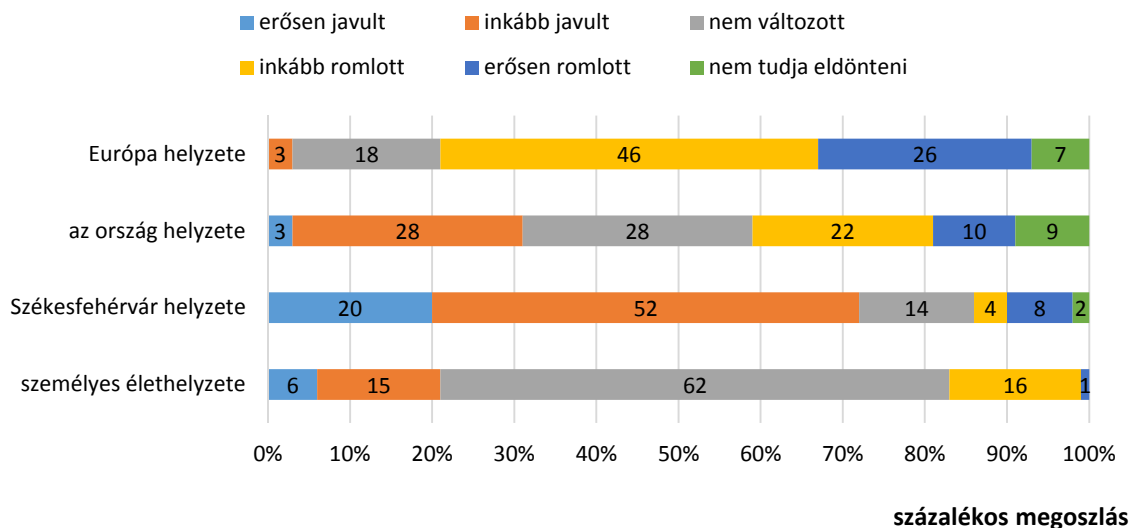
Az új év beköszöntével kíváncsiak voltunk arra, hogy az emberek hogyan értékelték az elmúlt évet az azt megelőzőhöz képest. A megkérdezett válaszadók 46 százaléka vélte úgy, hogy Európa helyzete inkább romlott 2015-ben 2014-hez képest, 26 százalékuk szerint pedig erősen romlott. A kontinens helyzetét változatlanoknak tartja 18 százalékuk, 7 százalékuk pedig bizonytalan a kérdést illetően.

Az ország helyzetével kapcsolatban valamivel pozitívabban értékelték a válaszadók az elmúlt évet, 3 százalékuk szerint erősen javult, 28 százalékuk szerint pedig inkább javult az ország helyzete 2015-ben az azt megelőző évhez képest. Inkább romlónak, vagy erősen romlónak összesen a válaszadók 32 százaléka ítéli a helyzetet, míg 9 százalékuk nem tudott választ adni a kérdésre.

Székesfehérvár helyzetével kapcsolatban nagyon pozitívan vélekednek a lakosok. 2015-ben 72 százalékuk szerint javult, vagy jelentősen javult a város helyzete 2014-hez képest, 14 százalékuk szerint változatlan maradt, 12 százalékuk szerint inkább romlott, vagy erősen romlott, 2 százalékuk pedig nem tudta megmondani, hogy miként változott Székesfehérvár helyzete.

Ami a személyes élethelyzetet illeti, a lakosság több, mint felének nem változott a helyzete 2015-ben a korábbi évhez képest, 21 százalékuknak javult, 17 százalékuknak pedig romlott.

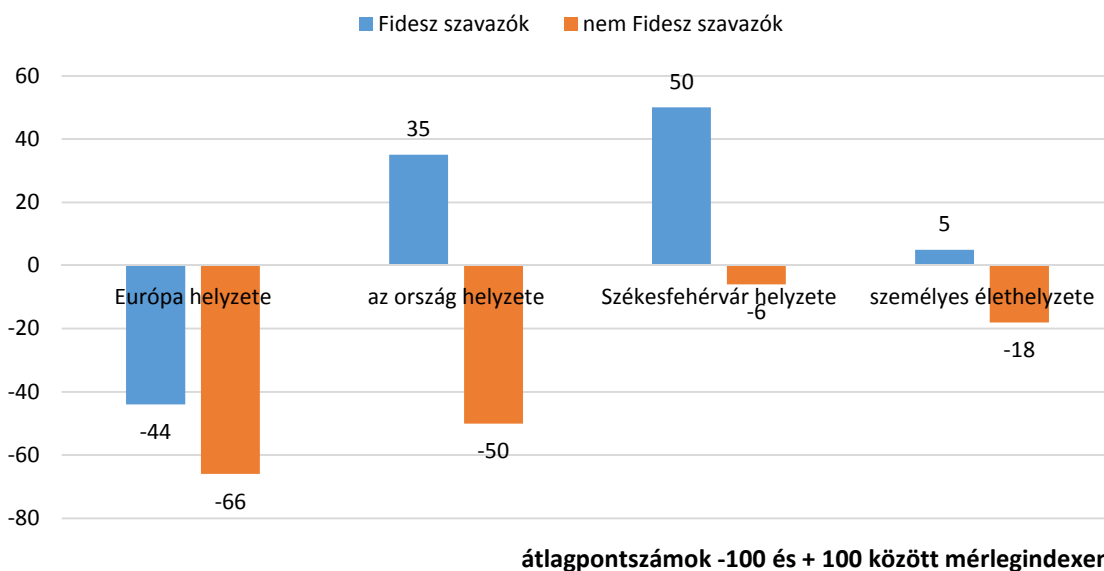
Hogyan alakult Ön szerint 2015-ben az azt megelőző évhez képest...



Politikai pártpreferencia szerint az ország, a város és a személyes élethelyzetük alakulását illetően a kormánypárti szavazók értékelték pozitívnak a 2015-ös évet az azt megelőzőhöz képest, míg

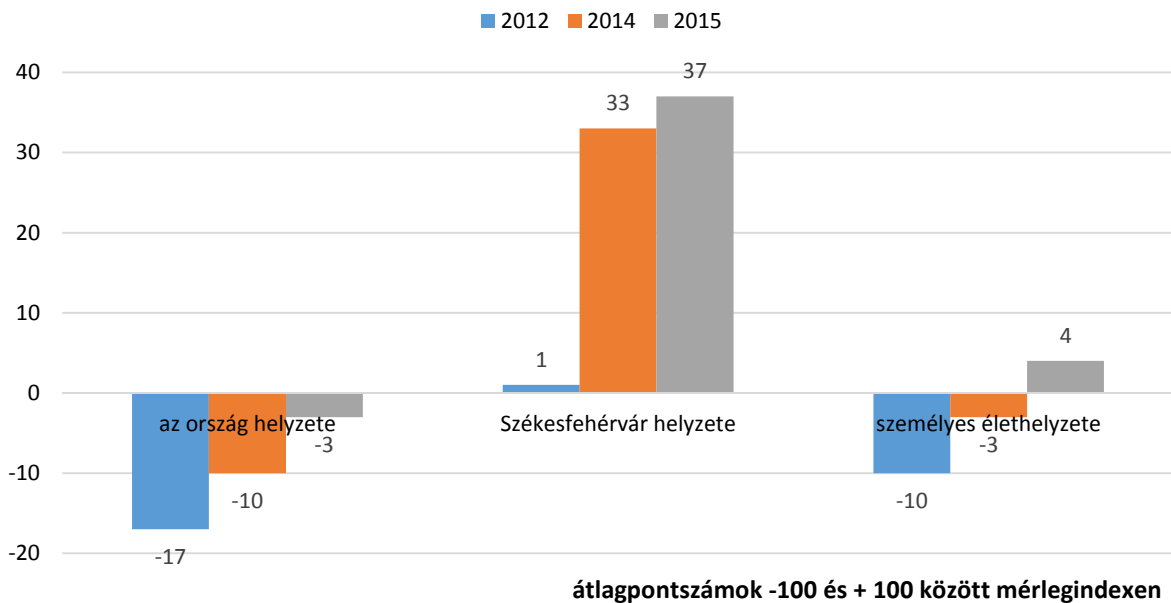
Európa helyzetének alakulását mind a Fidesz, mind az ellenzéki szavazók negatívnak ítélik 2014-hez képest.

2015-ös év megítélése pártpreferencia szerint



Korábban 2012 és 2014 év végén is kérdeztük, hogy miként látják az elmúlt évet 2011-hez, illetve 2013-hoz képest. Az alábbi ábrán az akkori mérlegindex adatok kerülnek összehasonlításra a mostaniakkal. Látható, hogy 2012-ben az ország helyzete a lakosok szerint inkább romlott, mérlegindexen kifejezve -17 pontos átlagot mértünk körükben. 2014-ben is hasonlóan vélekedtek a lakosok, ám ekkor valamelyest javult a helyzet megítélése, mérleg indexen kifejezve -10 pontos az átlagos érték. 2015-ben tovább javult az ország helyzetének megítélése az előző évhez képest, a legutóbbi adatfelvétel eredménye már -3-as mérlegindex-pontszámot mutat. Székesfehérvár helyzetét 2012-ben inkább változatlannak ítélték 2011-hez képest, mérlegindexen 1 pontos értéket kapott, ezzel szemben 2014-ben már javulónak értékelték a város helyzetét 33 pontos az átlaguk a mérlegindexen, míg 2015-ben 37 pontra emelkedett ez az érték. A személyes élethelyzetüket 2012-ben még romlónak értékelték az előző évhez képest, 2014-ben pedig közel változatlannak, a mérlegindex pontszáma itt -3. 2015-ben már pozitívvá vált az index pontszáma, ekkor 4-es értéket mértünk.

Hogyan alakult Ön szerint az elmúlt év az azt megelőzőhöz képest?



Háttérváltozókkal összevetve a 2015-ös év értékelését mérlegindexen, látható, hogy Európa helyzetét mind a férfiak, mind a nők romlónak tartják 2014-hez képest, míg az ország helyzetét a férfiak 2014-hez képest romlónak, a nők viszont inkább változatlanak tartják. Székesfehérvár helyzetével kapcsolatban a nők pozitívabbnak látják a változásokat, esetükben +54 pont a mérlegindex értéke, míg férfiaknál +18. A személyes élethelyzetüket a nők valamelyest javulóbbnak látják 2015-ben 2014-hez képest, a mérlegindex értéke náluk 17 pont, míg férfiaknál -11. Életkor szerint vizsgálva a kérdést látható, hogy Európa helyzetét negatívan értékelték mindegyik korosztályban 2015-ben az előző évhez képest, míg az ország helyzetét a fiatalok romlónak tartják, estükben -15 pontos átlagot mértünk a mérlegindexen. Az idősebbek inkább változatlanok, illetve inkább javulóknak látják az elmúlt évet, náluk +1, illetve +11 pont az átlag. A város helyzetével kapcsolatban mindegyik korosztály pozitívan vélekedik, míg a személyes élethelyzetüket tekintve mindegyik korosztály élethelyzete változatlan maradt saját megítélésük szerint. Iskolai végzettség szerint Európa helyzetét az érettségivel nem rendelkező válaszadók tartják a leginkább romlónak 2014-hez képest, és ugyanez mondható el az ország helyzetével kapcsolatban is. A város helyzetét illetően a magasabb végzettségűek inkább javuló tendenciát láttak 2015-ben az azt megelőző évhez képest, személyes élethelyzetüket tekintve pedig a diplomával rendelkezők inkább javulást, az érettségivel nem rendelkezők inkább romlást érzékeltek, míg az érettségivel rendelkezők nem érzékeltek változást 2015-ben.

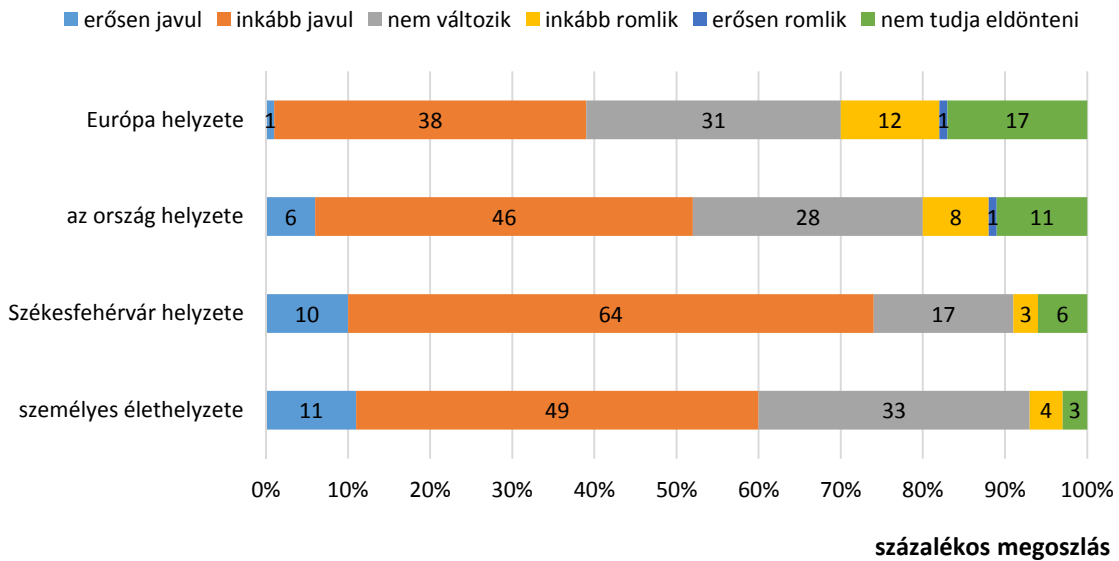
Változó	Kategória	Európa helyzete	Az ország helyzete	Székesfehérvár Helyzete	Személyes helyzete
Nem	Férfi	-54	-15	18	-11
	Nő	-48	8	54	17
Korcsoport	18-44 év	-56	-15	22	5
	45-59 év	-44	1	43	7
	60 év és idősebb	-49	11	57	0
Iskolai végzettség	Nincs érettségije	-65	-16	4	-12
	Érettségizett	-45	4	52	2
	Diplomás	-47	-1	43	20

Pontszám -100 és +100 közötti mérleg indexen

Jövőre vonatkozó várakozások

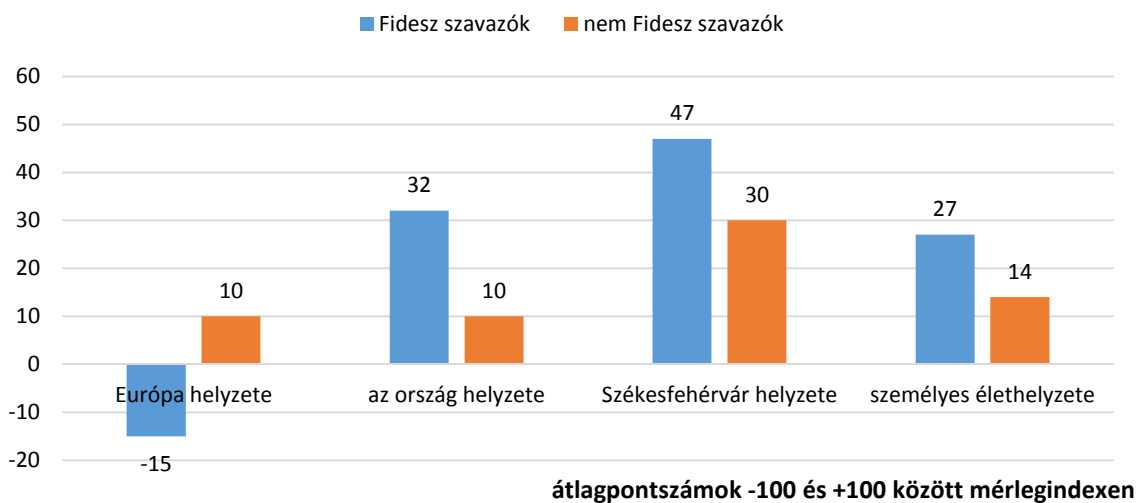
Az újév beköszöntével megkérdeztük a válaszadókat arról is, hogy mit vár a 2016-os évtől. Európa helyzetével kapcsolatban 39 százalékuk számít valamilyen mértékű javulásra, 31 százalékuk szerint változatlan marad a helyzet, míg 13 százalékuk valamilyen szintű romlásra számít az előttünk álló évben. Az ország helyzetével kapcsolatban 52 százalékuk javulást vár az előttünk álló évben, 28 százalékuk szerint nem fog változni a helyzet, 9 százalékuk szerint romló tendencia fog érvényesülni, 11 százalékuk pedig bizonytalan a kérdést illetően. A város helyzetével kapcsolatban 74 százalékuk szerint erősen, vagy inkább javulni fog a helyzet 2016-ban, 17 százalék szerint változatlan marad, 3 százalékuk szerint inkább romlani fog, 6 százalékuk pedig nem tudja eldönteni a kérdést. Ami a személyes élethelyzetet illeti, 60 százalékuk javulást vár 2016-ban, 33 százalékuk szerint nem lesz változás, 4 százalékuk szerint romlani fog, 3 százalékuk pedig nem tudta eldönteni.

Ön szerint 2016-ban várhatóan hogyan alakul...



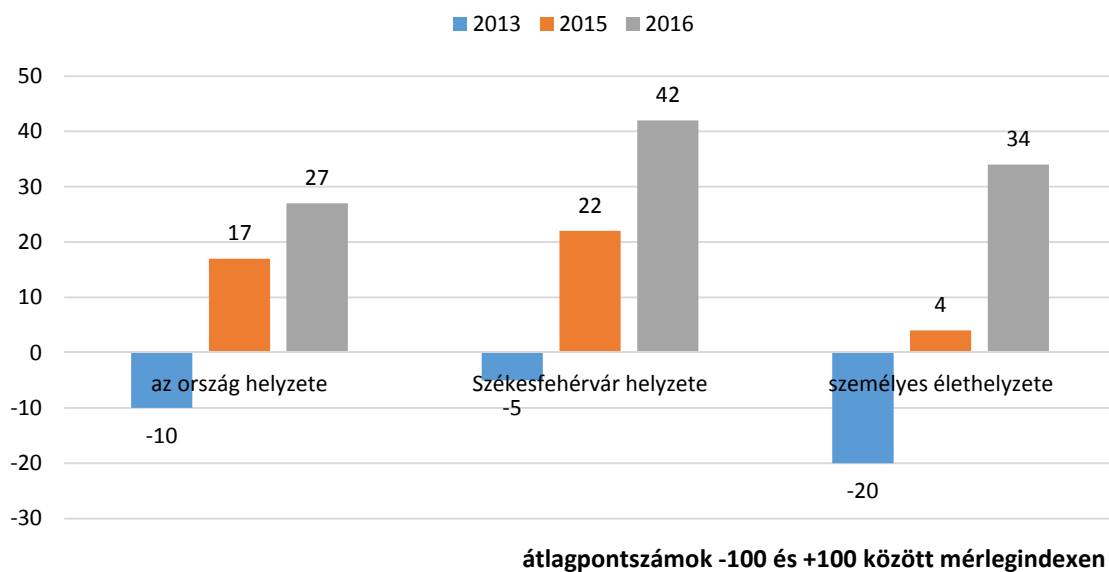
Politikai pártpreferencia szerint a kormánypárti szavazók várakozásai pozitívabbak a 2016-os évvel kapcsolatban, szerintük mind az ország, mind a város, mind a személyes élethelyzetük javulni fog az előttünk álló évben, ellenben Európa helyzetével kapcsolatban inkább romlásra számítanak. Az ellenzéki szavazók mindegyik kérdést illetően inkább javulásban bíznak, leginkább a város helyzetével kapcsolatban tekintenek optimistán a jövőbe.

2016-ra vonatkozó várakozások pártpreferencia szerint



A 2012-ben végzett kutatás során a lakosok 2013-ra az ország helyzetét romlónak jósolták, ezzel szemben 2015-re javuló tendenciát várnak. Ugyanez mondható el Székesfehérvár helyzetével és az egyéni élethelyzetükkel kapcsolatban is, a mérlegindex pontszámok mindegyik esetben negatívról pozitívrá változtak. A 2016-ra vonatkozó várakozások esetében a pozitív várakozások tovább fokozódtak, legnagyobb mértékben a személyes élethelyzetükkel kapcsolatban, ahol +4-es értékről +34-es értékre emelkedett az index pontszáma.

Várhatóan hogyan alakul az elmúlt évhez képest idén az...



Háttérváltozókkal összevetve a 2016-os évre vonatkozó várakozásokat mérlegindexen, látható, hogy a nők mindegyik kérdést illetően pozitívabbnak látják az előttünk álló évet, leginkább Székesfehérvár helyzetének megítélését illetően figyelhető meg eltérés a két nem között. Életkor szerint a fiatalabbak optimistábban látják a 2016-os évet mind Európa, mind az ország, mind pedig személyes élethelyzetük alakulását illetően, míg Fehérvár helyzetét tekintve nincs számottevő különbség az egyes életkor kategóriák között. Iskolai végzettségüket tekintve a legpozitívabban a diplomával rendelkezők vélekednek, Európa és az ország helyzetével kapcsolatban, ami a 2016-os évet illeti, míg a város helyzetének megítélésével kapcsolatban eszerint a háttérváltozó szerint sem figyelhető meg számottevő különbség a válaszadók között.

Változó	Kategória	Európa helyzete	Az ország helyzete	Székesfehérvár helyzete	Személyes helyzete
Nem	Férfi	12	16	31	20
	Nő	18	39	53	47
Korcsoport	18-44 év	24	35	44	42
	45-59 év	8	23	37	34
	60 év és idősebb	4	19	44	19
Iskolai végzettség	Nincs érettségije	8	16	38	21
	Érettségizett	16	26	45	27
	Diplomás	21	41	43	55

Pontszám -100 és +100 közötti mérleg indexen

Demográfiai megoszlás

Változó	Kategória	%	Összesen
Nem	Férfi	46	100
	Nő	54	
Korcsoport	18-44 év	47	100
	45-59 év	25	
	60 év és idősebb	28	
Iskolai végzettség	nincs érettségi	25	100
	érettségizett	44	
	diplomás	31	