



## Alba Radar

Lakossági közvélemény-kutatási program Székesfehérváron

28. hullám

Civil szervezetek megítélése Székesfehérváron

2015. november 6.

Készítette: Bokros Hajnalka

[bokros.hajnalka@echomail.hu](mailto:bokros.hajnalka@echomail.hu)

[www.echoinn.hu](http://www.echoinn.hu)



## A kutatás háttere és módszertana

Az Echo Szociológiai Kutatóintézet kutatással vizsgálja a székesfehérvári helyi demokrácia helyzetét. A helyi demokratikus deficit alakulásán túl évek óta vizsgáljuk a lakosok önkormányzattal, az önkormányzati munkával, döntésekkel való elégedettségét is valamint az iskolai demokrácia alakulását. A korábbi kutatási eredmények alapján a jövőben fontos fejlesztési irány a döntéshozók munkájának szakmai támogatása a lakossági vélemények szervezett formában történő feltárásával. Az Alba Radar program éppen erről szó, gyors és olcsó lakossági adatfelvételek (jellemzően telefonos vagy on-line survey kutatások) lebonyolításával egy-egy aktuális közéleti, várospolitikai vagy fejlesztési kérdésben megismerni a lakosok álláspontját még a döntés meghozatala előtt és a véleményeket, kutatási eredményeket, úgyis, mint a lakosság álláspontját rendszerezett formában megismertetni a város vezetőivel, döntéshozó testületeivel, szakszervezeteivel.

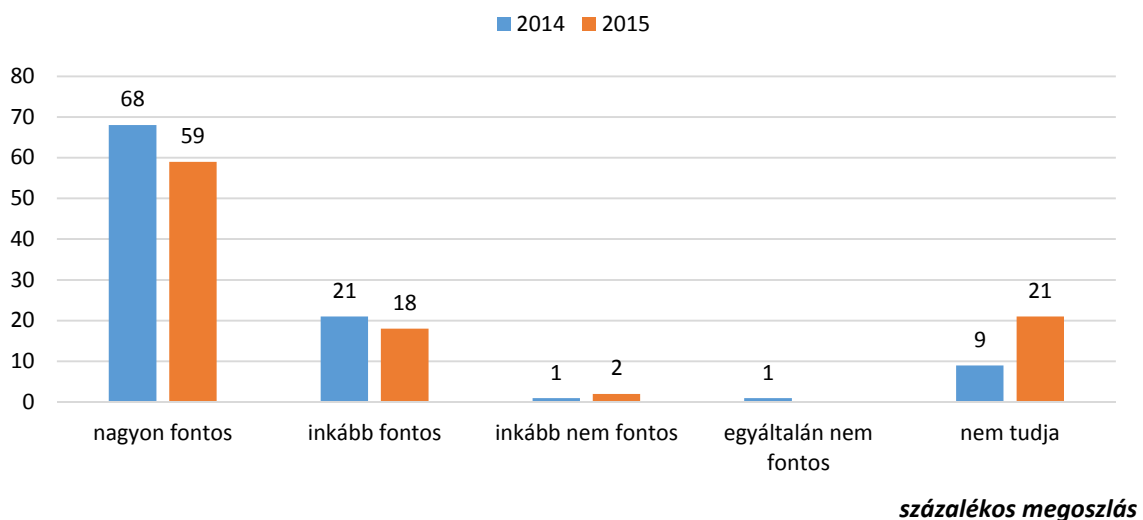
Az első Alba Radar adatfelvételre 2010. júniusában került sor, azóta két vagy három havonta újra lebonyolítjuk a kutatást. A 28. hullámra 2015. október 23. és november 4. között került sor, mely során az ERC Adatfelvételi Központ 300 fős reprezentatív telefonos kutatást végzett Székesfehérvár felnőtt lakossága körében. A válaszmegtagadásokból fakadó kismértékű torzulásokat többszempontú matematikai súlyozás segítségével korrigáltuk. A beszámolóban közölt adatok kor és nem szerint reprezentálják a város felnőtt lakosságát. A mintavételi hiba jelen kutatás esetén +/- 3-5 százalék. A kérdőívből kinyerhető empirikus adatokat kódolás után számítógépen rögzítettük és ellenőriztük. Az adatelemzést SPSS programmal végeztük.

A mostani Alba Radar kutatás során azt mértük fel, hogy a lakosság hogyan ítéli meg a civil szervezetek tevékenységét a városban, megfelelő mértékűnek tartják-e feladatvállalásukat a közfeladatok területén. A korábbi kutatási eredmények és vizsgált téma elérhető a [www.echosurvey.hu](http://www.echosurvey.hu) honlapon.

## A civil szervezetek tevékenységének megítélése

A civil szervezetek tevékenysége a lakosság közel 80 százaléka szerint kisebb-nagyobb mértékben, de mindenképpen fontos Székesfehérvár életében. Mindössze 2 százalék azok aránya, akik szerint nem fontos a tevékenységük, és 21 százalékuk volt bizonytalan a kérdést illetően. A tavalyi évi adatokkal összehasonlítva azt lehet mondani, hogy minimálisan csökkent azok aránya, akik fontosnak tartanák a civil szervezetek tevékenységét, ellenben nőtt a bizonytalanok aránya.

### Ön szerint mennyire fontos a civil szervezetek (egyesületek, alapítványok) tevékenysége a városban?



Demográfiai alcsoportok alapján vizsgálva a két nem véleménye között számottevő különbség figyelhető meg. A nők jóval fontosabbnak tartják a civil szervezetek tevékenységét a városban, mint a férfiak. Rajtuk kívül az idősebbek azok, akik szerint inkább fontos a civil egyesületek munkája, míg iskolai végzettségek szerint a magasabb végzettséggel rendelkezők tartják a legfontosabbnak, és náluk a legkevesebb a bizonytalanok aránya a kérdést illetően.

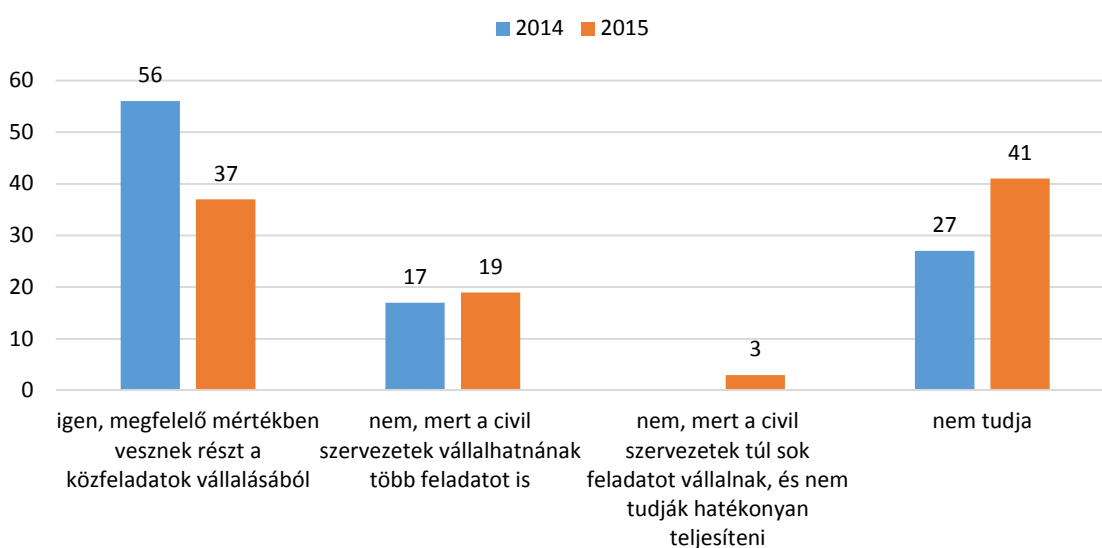
Ön szerint mennyire fontos a civil szervezetek (egyesületek, alapítványok) tevékenysége a városban?

Változó	Kategória	nagyon fontos	inkább fontos	inkább nem fontos	nem tudom
Nem	Férfi	43	17	4	36
	Nő	72	19	-	9
Korcsoport	18-44 év	45	21	-	34
	45-59 év	74	20	3	3
	60 év és idősebb	68	12	3	17
Iskolai végzettség	max 8 általános	44	3	-	53
	szakmunkás	56	33		11
	érettségizett	54	18	1	27
	diplomás	71	19	2	8

*százalékos megoszlás*

A megkérdezett székesfehérvári lakosság 37 százaléka szerint a civil szervezetek feladatvállalása megfelelő mértékű a városban. Azok aránya, akik szerint keveset vállalnak az ilyen jellegű szervezetek, 19 százalék, akik szerint pedig túl sokat, és emiatt nem tudják megfelelően ellátni a feladatukat, arányuk 3 százalék. Valamivel kevesebb, mint felük pedig nem tudja eldönteni. A tavalyi évhez képest csökkent azok száma, akik úgy vélnék, hogy megfelelő a szervezetek feladatvállalása, és növekedett a bizonytalanok aránya.

### Ön szerint megfelelő mértékű a helyi civil szervezetek feladatvállalása?



*százalékos megoszlás*

A székesfehérvári nők jóval nagyobb arányban érzik úgy, a civil szervezetek több feladatot is vállalhatnak. Hasonlóan vélekednek a felsőfokú végzettséggel rendelkezők is, míg az alacsony végzettségűek a legbizonytalanabbak a kérdést illetően.

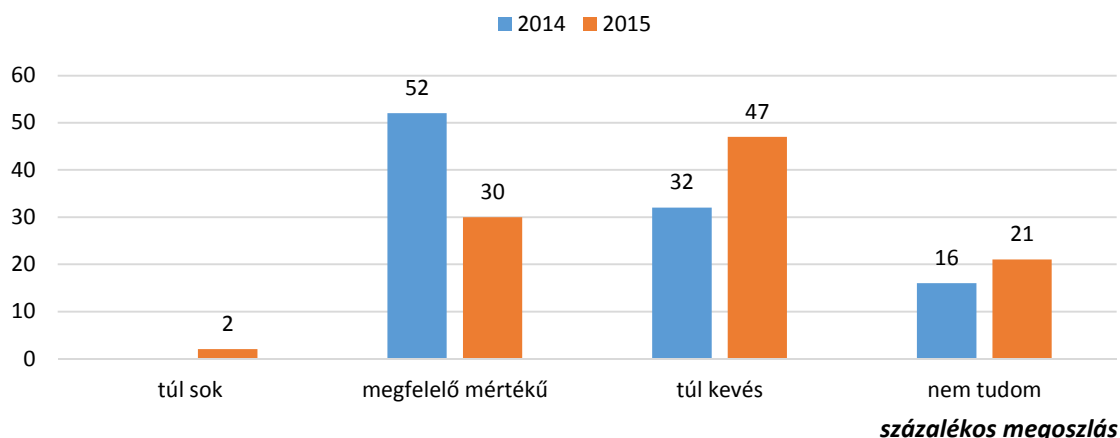
**Ön szerint megfelelő mértékű a helyi civil szervezetek feladatvállalása?**

Változó	Kategória	igen, megfelelő mértékű	nem, vállalhatnának több feladatot is	nem, mert a túl sok feladatot vállalnak, nem tudják hatékonyan teljesíteni	nem tudom
<b>Nem</b>	Férfi	38	11	4	46
	Nő	35	26	2	36
<b>Korcsoport</b>	18-44 év	43	17	0	39
	45-59 év	30	24	7	39
	60 év és idősebb	33	19	4	44
<b>Iskolai végzettség</b>	max 8 általános	9	25	0	66
	szakmunkás	42	8	0	50
	érettségizett	27	22	4	47
	diplomás	23	55	18	4

*százalékos megoszlás*

A felmérés során rákérdeztünk arra is, hogy a helyi civil híreknek, a civil szervezeteknek biztosított lehetőség a helyi médiában való megjelenésre sok, pont elég, vagy inkább túl kevés. A válaszadók 30 százaléka szerint megfelelő mértékű, közel felük szerint azonban túl kevés. A tavalyi évben ezzel szemben még 52 százalékuk tartotta megfelelő mértékűnek a civil szervezetek lehetőségeit a médiában való megjelenésre. A bizonytalanok aránya 16 százalékról 21 százalékra emelkedett.

## Ön szerint a helyi civil híreknek, a civil szervezeteknek biztosított lehetőség a helyi médiában való megjelenésre...?



Részletesen elemezve látható, hogy a férfiak, a középkorosztály, a 45-59 évesek és a diplomával rendelkezők tartják leginkább megfelelő mértékűnek a biztosított lehetőségeket. Az alacsony végzettségűek a legbizonytalanabbak, míg a nők túl kevésnek tartják a civil hírek megjelenésére biztosított lehetőségek számát.

### Ön szerint a helyi civil híreknek, a civil szervezeteknek biztosított lehetőség a helyi médiában való megjelenésre...?

Változó	Kategória	túl sok	megfelelő mértékű	túl kevés	nem tudom
Nem	Férfi	2	38	34	26
	Nő	1	24	57	18
Korcsoport	18-44 év	0	26	50	24
	45-59 év	4	36	43	17
	60 év és idősebb	1	30	47	22
Iskolai végzettség	max 8 általános	0	3	38	59
	szakmunkás	8	33	32	27
	érettségizett	1	16	65	18
	diplomás	0	51	37	12

*százalékos megoszlás*

A kutatás kitért az emberek szerepvállalására is a civil életben. A megkérdezettek 89 százaléka nem tagja semmilyen civil szervezetnek. Ugyanez az arány tavaly 85 százalék volt, tehát a lakossági szerepvállalás nem növekedett. A demográfiai háttérváltozókkal összevetve azt tapasztaltuk, hogy a férfiak, és a diplomával rendelkezők bizonyulnak aktívabbnak, ami a civil szervezeti tagságot illeti. A férfiak 20 százaléka, míg a diplomások 27 százaléka tagja valamilyen civil szervezetnek, míg nők

esetében ugyanez az arány 5 százalék, az alacsonyabb végzettségek esetében pedig 3, illetve 0 százalék. Életkor szerint nem különülnek el jelentősen a válaszadók a kérdést illetően.

### Ön tagja Valamilyen civil szervezetnek?

Változó	Kategória	igen	nem
Nem	Férfi	20	80
	Nő	5	95
Korcsoport	18-44 év	12	88
	45-59 év	9	91
	60 év és idősebb	12	88
Iskolai végzettség	max 8 általános	3	97
	szakmunkás	0	100
	érettségizett	3	97
	diplomás	27	73

százalékos megoszlás

Megkérdeztük a válaszadókat, hogy járnak-e rendszeresen valamilyen klubba, csoportba, vagy olyan programokra, amit civil szervezet szervez, és 78 százalékuk válaszolta azt, hogy nem szokott ilyen jellegű programokon részt venni. Az a 22 százalék, akik azt válaszolták, hogy rendszeresen részt szoktak venni ilyen eseményeken, főként az Albatrosz Egyesület, valamint a nyugdíjas klubok rendezvényeit említették.

## Demográfiai megoszlás

Változó	Kategória	%	Összesen
Nem	Férfi	46	100
	Nő	54	
Korcsoport	18-44 év	47	100
	45-59 év	25	
	60 év és idősebb	28	
Iskolai végzettség	max 8 általános	11	100
	szakmunkás	12	
	érettségizett	42	
	diplomás	35	