



Alba Radar

Lakossági közvélemény-kutatási program Székesfehérváron

13. hullám

Lakossági vélemények a város gazdasági helyzetéről

2012. július 18.

Készítette: Ruff Tamás
truff@echomail.hu

Echo Innovációs Műhely
Echo Research Center
www.echonetnetwork.hu



A kutatás háttere és módszertana

Az Echo Survey Szociológiai Kutatóintézet az Echo Nonprofit Network Helyi Demokrácia Audit programjának keretén belül rendszeres társadalomtudományi kutatással vizsgálja a székesfehérvári helyi demokrácia helyzetét. A helyi demokratikus deficit alakulásán túl évek óta vizsgáljuk a lakosok önkormányzattal, az önkormányzati munkával, döntésekkel való elégedettségét is valamint az iskolai demokrácia alakulását. A korábbi kutatási eredmények alapján a jövőben fontos fejlesztési irány a döntéshozók munkájának szakmai támogatása a lakossági vélemények szervezett formában történő feltárásával. Az Alba Radar program éppen erről szó, gyors és olcsó lakossági adatfelvételek (jellemzően telefonos vagy on-line survey kutatások) lebonyolításával egy-egy aktuális közéleti, várospolitikai vagy fejlesztési kérdésben megismerni a lakosok álláspontját még a döntés meghozatala előtt és a véleményeket, kutatási eredményeket, úgyis mint a lakosság álláspontját rendszerezett formában megismertetni a város vezetőivel, döntéshozó testületeivel, szakbizottságaival.

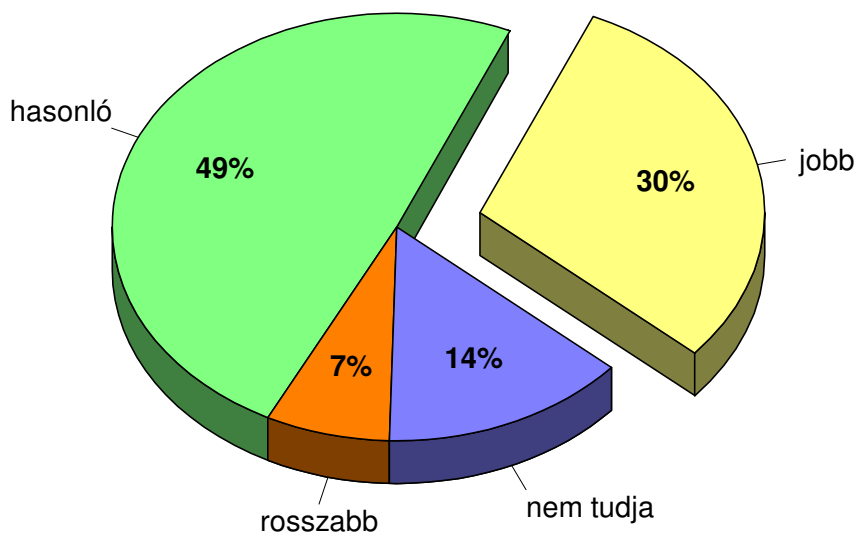
Az első Alba Radar adatfelvételre 2010. júniusában került sor, azóta igyekszünk havonta vagy kéthavonta újra lebonyolítani a kutatást. A 13. hullámra 2012. június 29. és július 1. között került sor, az Echo Innovációs Műhely adatfelvételi részlege 300 fős reprezentatív telefonos kutatást végzett Székesfehérvár felnőtt lakossága körében ebben a hónapban is. A válaszmegtagadásokból fakadó kismértékű torzulásokat többszemponútú matematikai súlyozás segítségével korigáltuk. A beszámolóban közölt adatok kor és nem szerint reprezentálják a város felnőtt lakosságát. A mintavételi hiba jelen kutatás esetén +/- 3-5 százalék. A kérdőívből kinyerhető empirikus adatokat kódolás után számítógépen rögzítettük és ellenőriztük. Az adatelemzést SPSS programmal végeztük.

A mostani Alba Radar kutatás a médiahasználati szokásokat, a fehérvári beruházások és a gazdaság helyzetének megítélését méri, helyi politikusok ismertségét vizsgálta valamint a közelgő népesedési világnaphoz kapcsolódva a demográfiai problémák lakossági percepcióját tárta fel. A korábbi kutatási eredmények és vizsgált témák elérhetők a www.echosurvey.hu honlapon.

Székesfehérvár gazdasági helyzete

A székesfehérvári felnőtt lakosok 30 százaléka szerint a város gazdasági helyzete jobb a térségben lévő más településekhez képest, 49 százalékuk szerint hasonló ezekhez képest, 7 százalékuk szerint pedig rosszabb helyzetben van Székesfehérvár, a bizonytalanok aránya 14 százalék.

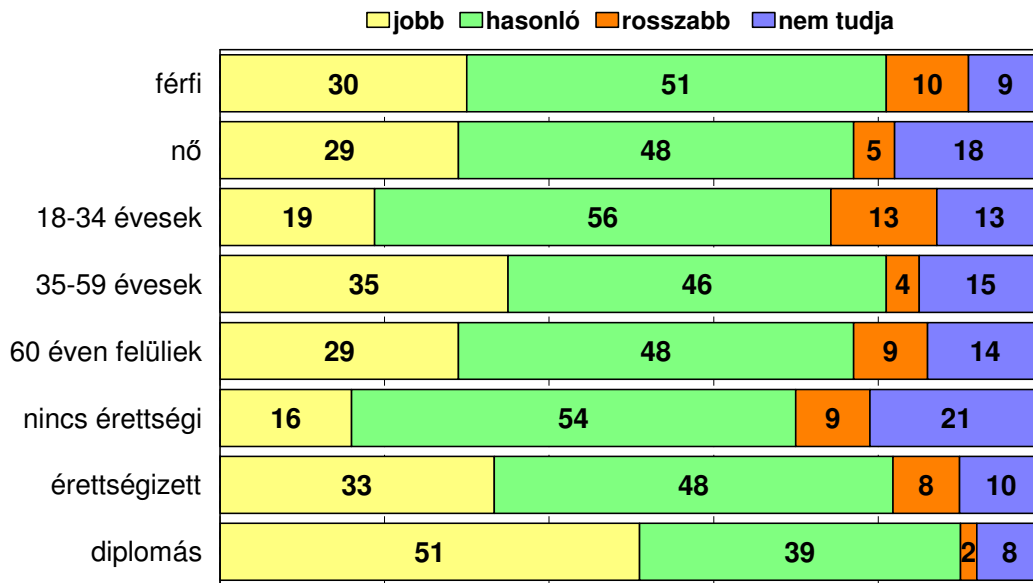
Ön hogyan ítéli meg Székesfehérvár gazdasági helyzetét más településhez képest a térségben?



A kérdés megítélésében nemek szerint nagy különbségeket nem láthatunk, bár a nők körében valamivel magasabb a bizonytalanok aránya. Életkor mentén vizsgálva a kérdést megállapíthatjuk, hogy leginkább a 35-59 éves korosztályba tartozó lakosok tartják jobbnak a város gazdasági helyzetét a térségbeli településekhez képest, több mint egyharmaduk gondolja így, a 60 éven felüliek körében ezen a véleményen lévők aránya közel 30 százalék, míg a 18-34 évesek között nem éri el a 20 százalékot.

Iskolai végzettség szerint is nagy differenciálódást láthatunk a vélemények között, a diplomások valamivel több mint fele jobbnak tartja a helyi gazdaságot, az érettségizettek egyharmada mondja ugyanezt, míg az érettségivel nem rendelkezők közül 16 százalék.

Ön hogyan ítéli meg Székesfehérvár gazdasági helyzetét más településhez képest a térségben?



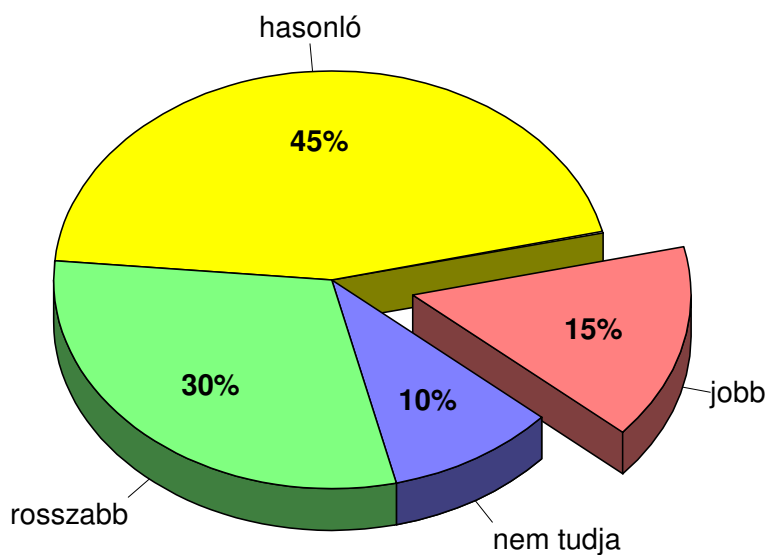
százalékos megoszlás

Ha a két évvel ezelőtti gazdasági állapothoz kellene hasonlítani a mostani gazdasági helyzetet, a fehérváriak 15 százaléka gondolja jobbnak jelenleg a helyzetet, 45 százalékuk szerint nem változott az elmúlt két évben, 30 százalékuk rosszabbnak véli, míg minden tizedik lakos nem tudott egyértelmű választ adni a kérdésre.

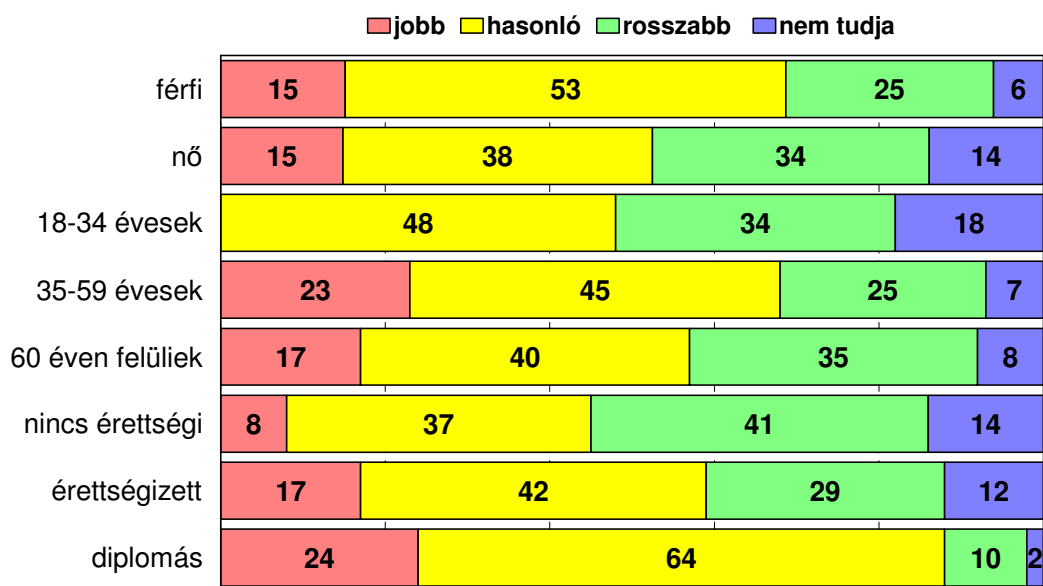
A 35-59 évesek és a diplomások között találunk nagyobb arányban olyanokat, akik szerint javult a város gazdasági helyzete az elmúlt két évben, 23-24 százalékuk van ezen a véleményen, míg ellenkező véleményen - azaz akik szerint inkább rosszabb lett a helyzet – a nők, a 18-34 évesek illetve a 60 éven felüliek, valamint az alacsonyan kvalifikált emberek 34-41 százaléka van.

Figyelemfelhívó, hogy a fiatalabb generációk tagjai közül senki nem gondolja azt, hogy Székesfehérvár gazdasági helyzete jobb lett a két évvel ezelőtti állapotokhoz képest, többségük úgy gondolja, hogy nem történt ezen a téren változás, illetve közel egyötödük pedig bizonytalan ennek a kérdésnek a megítélésében.

Hogyan látja Ön, a város mostani gazdasági helyzete két évvel ezelőthöz képest most...



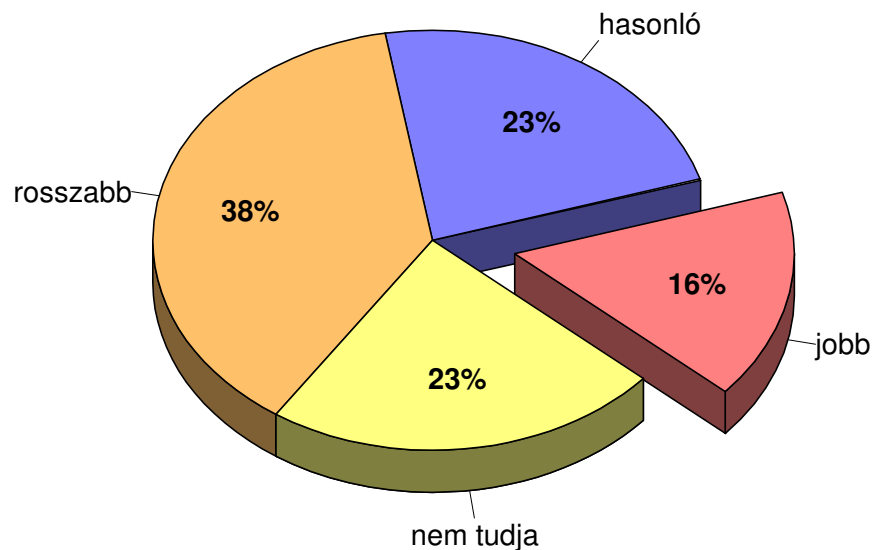
Hogyan látja Ön, a város mostani gazdasági helyzete két évvel ezelőthöz képest most...



százalékos megoszlás

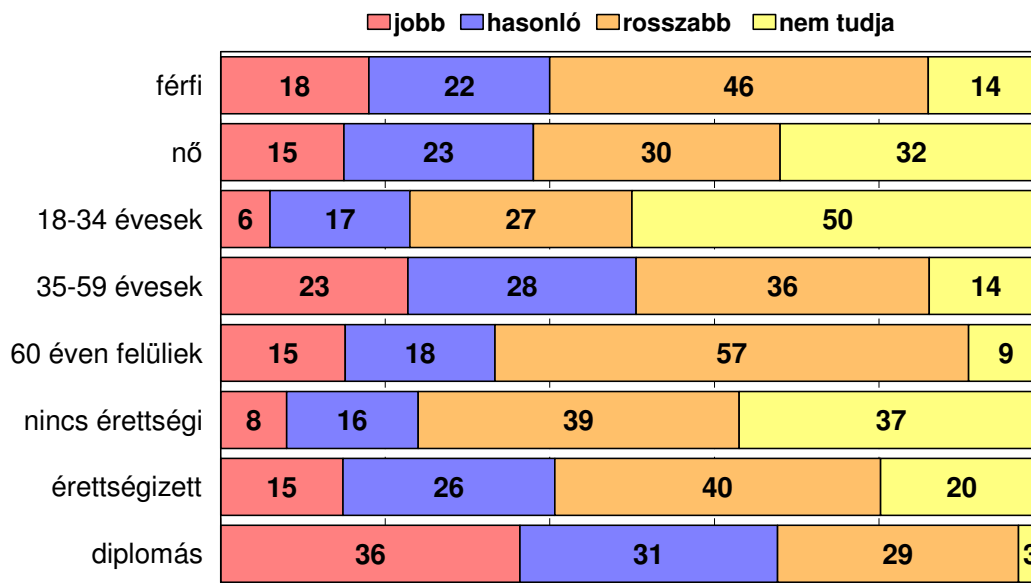
Ha nem a két évvel ezelőtti állapotot kellene összehasonlítani a jelenlegi gazdasági helyzettel, hanem a tíz évvel ezelőt, akkor azt láthatjuk, hogy a fehérvári lakosok között nő azok aránya, akik szerint romlott a város helyzete gazdasági területen, 8 százalékponttal többen vannak azok, akik azt mondják, hogy a mostani gazdasági helyzet rosszabb a tíz évvel ezelőttihez képest. Több mint 20 százalékkal kevesebben vannak azok, akik szerint nem történt változás tíz év alatt, nőtt a bizonytalanok aránya, illetve nincsenek többen azok, akik szerint jobb lett a város gazdasági pozíciója.

Hogyan látja Ön, a város mostani gazdasági helyzete tíz évvel ezelőthöz képest most...



Javulást az elmúlt évtized alatt a 35-59 évesek 23 százaléka és a diplomások 36 százaléka lát, míg ezt a véleményt osztó lakosokat legkisebb arányban a 18-34 évesek között és az érettségivel nem rendelkezők között találunk. A tíz évvel ezelőtti állapotokhoz képest romló gazdasági helyzetet a férfiak 46 százaléka, a 60 éven felüliek 57 százaléka, illetve az érettségivel nem rendelkezők és az érettségizettek 39-40 százaléka lát.

Hogyan látja Ön, a város mostani gazdasági helyzete tíz évvel ezelőttöz képest most...



százalékos megoszlás

Demográfiai megoszlás

Változó	Kategória	%	Összesen
Nem	Férfi	47	100
	nő	53	
Korcsoport	18-34 év	29	100
	35-59 év	49	
	60 év és idősebb	22	
Iskolai végzettség	nincs érettségi	40	100
	érettségizett	40	
	diplomás	20	